

COD	DENUMIRE INDICATORI	SOLD LA INCEPUTUL PERIOADEI	SOLD LA SFARSITUL PERIOADEI
01003	1.Active fixe necorporale (ct.2030000+2050000+2060000+2080100+2080200+2330000-2800300-2800500-2800801-2800809-2900400-2900500-2900801-2900809-2930100*)	1.189.105	1.432.240
01004	2.Instalatii tehnice, mijloace de transport, animale, plantatii, mobilier, aparatura birotica si alte active corporale (ct.2130100+2130200+2130300+2130400+2140000+2310000-2810301-2810302-2810303-2810304-2810400-2910301-2910302-2910303-2910304-2910400-2930200*)	25.128.343	42.654.095
01005	3.Terenuri si cladiri (ct.2110100+2110200+2120101+2120102+2120201+2120301+2120401+2120501+2120601+2120901+2310000-2810100-2810201-2810202-2810203-2810204-2810205-2810206-2810207-2810208-2910100-2910201-2910202-2910203-2910204-2910205-2910206-2910207-2910208-2930200)	763.838.266	775.433.068
01007	5.Active financiare necurente (investitii pe termen lung) peste un an (ct.2600100+2600200+2600300+2650000+2670201+2670202+2670203+2670204+2670205+2670208-2960101-2960102-2960103-2960200), din care:	507.020	507.020
01008	Titluri de participare (ct.2600100+2600200+2600300-2960101-2960102-2960103)	507.020	507.020
01009	6.Creante necurente - sume ce urmeaza a fi incasate dupa o perioada mai mare de un an (ct.4110201+4110208+4130200+4280202+4610201+4610209-4910200-4960200) din care:	36.209	604.808
01010	Creante comerciale necurente - sume ce urmeaza a fi incasate dupa o perioada mai mare de un an (ct.4110201+4110208+4130200+4610201-4910200-4960200)	1.361	604.808
01015	7.TOTAL ACTIVE NECURENTE (rd.03+04+05+06+07+09)	790.698.943	820.631.231
01019	1.Stocuri (ct.3010000+3020100+3020200+3020300+3020400+3020500+3020600+3020700+3020800+3020900+3030100+3030200+3040100+3040200+3050100+3050200+3070000+3090000+3310000+3320000+3410000+3450000+3460000+3470000+3490000+3510100+3510200+3540100+3540500+3540600+3560000+3570000+3580000+3590000+3610000+3710000+3810000+/-3480000+/-3780000-3910000-3920100-3920200-3920300-3930000-3940100-3940500-3940600-3950100-3950200-3950300-3950400-3950600-3950700-3950800-3960000-3970100-3970200-3970300-3980000-4420803)	15.818.130	18.623.067
01021	Creante din operatiuni comerciale, avansuri si alte decontari (ct.2320000+2340000+4090101+4090102+4110101+4110108+4130100+4180000+4250000+4280102+4610101+4610109+4730109**+4810101+4810102+4810103+4810900+4830000+4840000+4890101+4890301-4910100-4960100+5120800) din care:	25.263.544	30.074.978
01022	Creante comerciale si avansuri (ct.2320000+2340000+4090101+4090102+4110101+4110108+4130100+4180000+4610101-4910100-4960100),din care:	1.500.428	6.089.041
01023	Creante bugetare (ct.4310100**+4310200**+4310300**+4310400**+4310500**+4310600**+4310700**+4370100**+4370200**+4370300**+4420400+4420802+4440000**+4460100**+4460200**+4480200+4610102+4610104+4630000+4640000+4650100+4650200)		

COD	DENUMIRE INDICATORI	SOLD LA INCEPUTUL PERIOADEI	SOLD LA SFARSITUL PERIOADEI
01024	+4660401+4660402+4660500+4660900+4810101**+4810102**+ 4810103**+4810900** -4970000), din care:	37.237.680	36.883.209
01025	Creantele bugetului general consolidat (ct.4630000+4640000+4650100+ 4650200+4660401+4660402+4660500+4660900-4970000)	36.672.226	36.368.845
01030	Creante din operatiuni cu fonduri externe nerambursabile si fonduri de la buget (ct.4500100+4500300+4500501+4500502+4500503+4500504+ 4500505+4500700+4510100+4510300+4510500+4530100+4540100+ 4540301+4540302+4540501+4540502+4540503+4540504+4550100+ 4550301+4550302+4550303+4560100+4560303+4560309+4570100+ 4570201+4570202+4570203+4570205+4570206+4570209+4570301+ 4570302+4570309+4580100+4580301+4580302+4610103+4730103**+ 4740000+4760000), din care:	326.934	5.540.601
01033	Total creante curente (rd.21+23+25+27)	62.828.158	72.498.788
010331	Conturi la trezorerie, casa in lei. (ct.5100000+5120101+5120501+5130101+ 5130301+5130302+5140101+5140301+5140302+5150101+5150103+5150301 +5150500+5150600+5160101+5160301+5160302+5170101+5170301+5170302 +5200100+5210100+5210300+5230000+5250101+5250102+5250301+5250302 +5250400+5260000+5270000+5280000+5290101+5290201+5290301+5290400 +5290901+5310101+5410101+5500101+5520000+5550101+5550400+5570101 +5580101+5580201+5590101+5600101+5600300+5600401+5610101+5610300 +5620101+5620300+5620401+5710100+5710300+5710400+5740101+5740102 +5740301+5740302+5740400+5750100+5750300+5750400-7700000)	6.073.843	21.608.961
010331	Dobanda de incasat,alte valori,avansuri de trezorerie (ct.5180701+5320100+ 5320200+5320300+5320400+5320500+5320600+5320800+5420100)	283.320	255.995
01035	Conturi la institutii de credit, BNR, casa in valuta (ct.5110101+5110102+ 5120102+5120402+5120502+5130102+5130202+5140102+5140202+ 5150102+5150202+5150302+5160102+5160202+5170102+5170202+ 5290102+5290202+5290302+5290902+5310402+5410102+5410202+ 5500102+5550102+5550202+5570202+5580102+5580202+5580302+ 5580303+5590102+5590202+5600102+5600103+5600402+5610102+ 5610103+5620102+5620103+5620402)	573.672	549.175
01040	Total disponibilitati si alte valori (rd.33+33.1+35+35.1)	6.930.835	22.414.131
01045	7.TOTAL ACTIVE CURENTE (rd.19+30+31+40+41+41.1+42)	85.577.123	113.535.986
01046	8.TOTAL ACTIVE (rd.15+45)	876.276.066	934.167.217
01052	1.Sume necurente - sume ce urmeaza a fi platite dupa o perioada mai mare de un an (ct.2690200+4010200+4030200+4040200+ 4050200+4280201+4620201+4620209+5090000), din care:	613.197	628.436
01053	Datorii comerciale (ct.4010200+4030200+4040200+4050200+ 4620201)	15.418	11.259
01054	2.Imprumuturi pe termen lung (ct.1610200+1620200+1630200+ 1640200+1650200+1660201+1660202+1660203+1660204+ 1670201+1670202+1670203+1670208+1670209-1690200)	19.261.168	15.614.824
01055	3.Provizioane (ct.1510201+1510202+1510203+1510204+1510208)	1.001.314	979.800
01058	TOTAL DATORII NECURENTE (rd.52+54+55)	20.875.679	17.223.060
01060	1.Datorii comerciale, avansuri si alte decontari (ct.2690100+4010100+ 4030100+4040100+4050100+4080000+4190000+4620101+4620109+ 4730109+4810101+4810102+4810103+4810900+4830000+ 4840000+4890201+5090000+5120800), din care:	3.341.443	27.651.410
01061	Datorii comerciale si avansuri (ct.4010100+4030100+4040100+ 4050100+4080000+4190000+4620101), din care:	3.341.443	27.651.408
01062	2.Datorii catre bugete (ct.4310100+4310200+4310300+4310400+4310500+		

COD	DENUMIRE INDICATORI	SOLD LA INCEPUTUL PERIOADEI	SOLD LA SFARSITUL PERIOADEI
	4310600+4310700+4370100+4370200+4370300+4400000+4410000+ 4420300+4420801+4440000+4460100+4460200+4480100+4550501+ 4550502+4550503+4620109+4670100+4670200+4670300+4670400+ 4670500+4670900+4730109+4810900),din care:	29.040.858	29.660.554
010631	Contributii sociale (ct.4310100+4310200+4310300+4310400+4310500+ 4310600+4310700+4370100+4370200+4370300)	3.232.091	3.355.386
01065	3.Datorii din operatiuni cu Fonduri externe nerambursabile si fonduri de la buget,alte datorii catre alte organisme internationale (ct.4500200+ 4500400+4500600+4510200+4510401+4510402+4510409+4510601+ 4510602+4510603+4510605+4510606+4510609+4520100+4520200+ 4530200+4540200+4540401+4540402+4540601+4540602+4540603+ 4550200+4550401+4550402+4550403+4550404+4550409+4560400+ 4580401+4580402+4580501+4580502+4590000+4620103+4730103+ 4760000)	304.399	940.212
072	6.Salariile angajatilor (ct.4210000+4230000+4260000+4270100+4270300+ 4280101)	5.307.300	5.499.513
01074	8.Venituri in avans (ct.4720000)	251.969	274.110
01075	9.Provizioane (ct.1510101+1510102+1510103+1510104+1510108)	6.780	
01078	10.TOTAL DATORII CURENTE (rd.60+62+65+70+71+72+73+74+75)	38.252.749	64.025.799
01079	11.TOTAL DATORII (rd.58+78)	59.128.428	81.248.859
01080	12.ACTIVE NETE = TOTAL ACTIVE - TOTAL DATORII = CAPITALURI PROPRII (rd.80=rd.46-79=rd.90)	817.147.638	852.918.358
01084	1.Rezerve, fonduri (ct.1000000+1000101+1000201+1000202+1000301+ 1000401+1000402+1010000+1020101+1020102+1020103+ 1030000+ 1040101+1040102+1040103+1050100+1050200+1050300+ 1050400+1050500+/-1060000+1060000+1320000+1330000)	700.981.287	710.689.176
01085	2.Rezultatul reportat (ct.1170000-sold creditor)	105.724.563	109.909.244
01087	4.Rezultatul patrimonial al exercitiului (ct.1210000-sold creditor)	10.441.788	32.319.938
01090	6.TOTAL CAPITALURI PROPRII (rd.84+85-86+87-88)	817.147.638	852.918.358

Conducatorul institutiei

PRIMAR

Conducatorul compartimentului
financiar- contabil

DIRECTOR ECONOMIC

SEF BIROU

COD	DENUMIRE INDICATORI	An precedent	An curent
02002	1.Venituri din impozite, taxe, contributi de asigurari si alte venituri ale bugetelor (ct.7300100+7300201+7300202+7300203+7310100+7310200+7320100+ 7330000+7340000+7350100+7350200+7350300+7350400+7350500+ 7350601+7350602+7360100+7390000+7450100+ 7450200+7450300+7450400+ 7450500+7450700+7450900+7460100+7460200+7460300+7460900)	65.068.743	67.174.782
02003	2.Venituri din activitati economice (ct.7210000+7220000+7510100+7510200+/-7090000)	65.973.889	84.776.664
02004	3.Finantari, subventii, transferuri, alocatii bugetare cu destinatie speciala (ct.7510500+7710000+7720100+7720200+7740100+7740200+7750000+ 7760000+7780000+7790101+7790109)	61.164.679	65.321.395
02005	4.Alte venituri operationale (ct.7140000+7180000+7500000+7500100+7500200 +7510300+7510400+7810200+7810300+7810401+7810402+7770000)	5.785.775	6.888.516
02006	TOTAL VENITURI OPERATIONALE (rd.02+03+04+05)	197.993.086	224.161.357
02007	1.Salarii si contributiile sociale aferente angajatilor (ct.6410000+6420000+6450100+ 6450200+6450300+6450400+6450500+6450600+6450700+6450800+6460000+ 6470000)	110.546.297	108.993.709
02009	2.Subventii si transferuri (ct.6700000+6710000+6720000+6730000+6740000+ 6750000+6760000+6770000+6780000+6790000)	12.161.254	12.728.055
02010	3.Stocuri, consumabile, lucrari si servicii executate de terti (ct.6010000+6020100+ 6020200+6020300+6020400+6020500+6020600+6020700+6020800+6020900+ 6030000+6060000+6070000+6080000+6090000+6100000+6110000+6120000+ 6130000+6140000+6220000+6230000+6240100+6240200+6260000+6270000+ 6280000+6290100)	49.806.409	61.998.743
02011	4.Cheltuieli de capital, amortizari si provizioane (ct.6810100+ 6810200+6810300+6810401+6810402+6820101+6820109+ 6820200+6890100+6890200)	12.208.418	5.062.098
02012	5. Alte cheltuieli operationale (ct.6350100+6540000+6580101+6580109)	1.663.439	2.163.649
02013	TOTAL CHELTUIELI OPERATIONALE (rd.08+09+10+11+12)	186.385.817	190.946.254
02015	- EXCEDENT (rd.06-rd.13)	11.607.269	33.215.103
02017	IV.VENITURI FINANCIARE (ct.7630000+7640000+7650100+7650200+7660000+ 7670000+7680000+7690000+7860300+7860400)	68	56
02018	V. CHELTUIELI FINANCIARE (ct.6630000+6640000+6650100+6650200+6660000+ 6670000+6680000+6690000+6860300+6860400+6860800)	1.162.835	837.664
02021	- DEFICIT (rd.18-rd.17)	1.162.767	837.608
02023	- EXCEDENT (rd.15+20-16-21)	10.444.502	32.377.495
02026	IX. CHELTUIELI EXTRA ORDINARE (ct.6900000+6910000)	2.714	57.557
02029	- DEFICIT (rd.26-rd.25)	2.714	57.557
020292	- EXCEDENT (rd.23+28-24-29)	10.441.788	32.319.938
02031	- EXCEDENT (rd.29.2-29.4)	10.441.788	32.319.938

Conducatorul institutiei,

PRIMAR

Conducatorul compartimentului
financiar- contabil

DIRECTOR ECONOMIC

COD	DENUMIRE INDICATORI	Total	Casa ct. 5310101	Buget de stat ct. 5200100/ 7700000	Buget local ct. 5210100/ 7700000	Buget asigurari sociale de stat ct. 5250101+ 5250102/ 7700000	Buget asigurari pentru somal ct. 5740101+ 5740102/ 7700000	Buget Fond national unic de asigurari sociale de sanatate ct. 5710100/ 7700000	Buget Fond pentru mediu ct. 5750100/ 7700000	Buget trezoreria statului ct. 5240100/ 7700000	Buget institutiil publice finantate integral din venituri proprii ct. 5600101/ 7700000	Buget institutiil publice finantate din venituri proprii si subventii ct. 5610101/ 7700000	Buget activitati finantate din venituri proprii si buget activitati de privatizare ct.5620101/ 7700000	Buget imprumuturi interne si externe ct. 5130101+ 5140101+ 5160101+ 5170101/ 7700000	Buget fonduri externe nerambur- sabile (sursa D) ct. 5150103/ 7700000	Alte disponibi- litati (ct.500)
03002	1. Incasari	230.618.626	16.308.447		82.135.311						124.276.587	1.375.976	2.086.380			4.435.925
03003	2. Plati	201.762.400	16.308.447		61.510.960						116.749.704	1.386.334	1.504.559			4.302.406
03004	3. Numerar net din activitatea operationala (rd.02-rd.03)	28.856.226			20.624.351						7.526.883	-10.348	581.821			133.519
03006	1. Incasari	338.985			338.985											
03007	2. Plati	9.174.523			5.164.051						3.933.240		77.232			
03008	3. Numerar net din activitatea de investitii (rd.06-07)	-8.835.538			-4.825.066						-3.933.240		-77.232			
03011	2. Plati	4.485.570			4.485.570											
03012	3. Numerar net din activitatea de finantare (rd.10-rd.11)	-4.485.570			-4.485.570											
03013	IV.CRESTEREA (DESCRESTEREA) NETA DE NUMERAR SI ECHIVALENT DE NUMERAR (rd.04+rd.08+rd.12)	15.535.118			11.313.715						3.593.643	-10.348	504.589			133.519
03014	V.NUMERAR SI ECHIVALENT DE NUMERAR LA INCEPUTUL ANULUI	6.073.843			3.952.898						781.055	10.513	699.377			630.000
030141	-sume recuperate/prinite in excedentul anului precedent	1.047.577			87.674						781.055	10.513	168.335			
030142	-sume utilizate/transferte din excedentul anului precedent	1.047.577			87.674						781.055	10.513	168.335			
03015	VI.NUMERAR SI ECHIVALENT DE NUMERAR LA SFARSITUL PERIOADEI (rd.13+rd.14+ rd.14.1-rd.14.2-rd.14.3)	21.608.961			15.266.613						4.374.698	165	1.203.966			763.519

Conducatorul institutiei

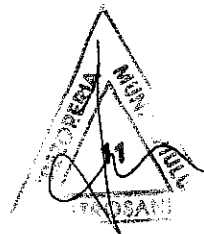
PRIMAR

Conducatorul compartimentului
financiar- contabil

DIRECTOR ECONOMIC

Viza trezoreriei

SEF BIROU



SIT.FLUXURILOR DE TREZ.
la data de 31.12.2021

DENUMIREA INDICATORULUI	Cod rand	5006	5007	5012	5022	5033	5041	Total alte disp.	Sursa A	82 A	Sursa F	82 F	Sursa G	82 G	Sursa E	82 E	Sursa C	TOTAL
A	B	4	5	7	9	19	32	40	41	42	43	44	45	46	47	48	49	51
I. NUMERAR DIN ACT. OP.	01																	
1. Incasari	02	1,213,152	0	645,263	1,226,313	122,178	1,229,019	4,435,925	70,821,596	11,313,715	120,272,945	4,003,642	1,375,976	0	1,504,559	581,821	0	214,310,179
2. Plati	03	1,054,265	25,368	645,263	1,226,313	122,178	1,229,019	4,302,406	61,510,960	0	116,339,705	409,999	1,375,976	10,348	1,427,327	77,232	0	185,453,953
3. Numerar net din activitatea	04	158,887	-25,368	0	0	0	0	133,519	9,310,636	11,313,715	3,933,240	3,593,643	0	-10,348	77,232	504,589	0	28,856,226
II. NUMERAR DIN ACT.DE INV.	05							0										0
1. Incasari	06							0	338,985	0	0						0	338,985
2. Plati	07							0	5,164,051		3,933,240				77,232			9,174,523
3. Numerar net din activitatea de investitii (rd.06-07)	08		0	0	0	0	0	0	-4,825,066	0	-3,933,240			0	-77,232		0	-8,835,538
III. NUMERAR DIN ACT. DE FIN.	09							0										
1. Incasari	10							0	0	0	0				0			0
2. Plati	11							0	4,485,570									4,485,570
3. Numerar net din activitatea de finantare (rd.10-rd.11)	12		0	0	0	0	0	0	-4,485,570	0	0			0	0		0	-4,485,570
IV. CRESTEREA (DESCRETEREA) NETA DE NUMERAR SI ECHIVALENT DE NUMERAR (rd.04+rd.08+rd.12)	13																	
		158,887	-25,368	0	0	0	0	133,519	0	11,313,715	0	3,593,643	0	-10,348	0	504,589	0	15,535,118
V. NUMERAR SI ECHIVALENT DE NUMERAR LA INCEPUTUL ANULUI	14																	
		601,409	28,591	0	0	0	0	630,000	0	3,952,898	0	781,055	0	10,513	0	699,377	0	6,073,843
VI. NUMERAR SI ECHIVALENT DE NUMERAR LA SFARSITUL PERIOADEI (rd.13+rd.14), din	15																	
Depozite	16	760,296	3,223	0	0	0	0	763,519	0	15,266,613	0	4,374,698	0	165	0	1,203,966	0	21,608,961


Conducatorul institutiei,
PRIMAR,

Conducatorul compartimentului

Viza trezoreriei,

DIRECTOR ECONOMIC,

SEF BIROU



31.12.2021

pag.: 1 - lei -

COD	DENUMIRE INDICATORI	Total	Casa in valuta	Alte disponibilitati
04002	1. Incasari	22.045.214		22.045.214
04003	2. Plati	22.069.711		22.069.711
04004	3. Numerar net din activitatea operationala (rd.02-rd.03)	-24.497		-24.497
04013	IV CRESTEREA (DESCRESTEREA) NETA DE NUMERAR SI ECHIVALENT DE NUMERAR (rd.04+rd.08+rd.12)	-24.497		-24.497
04014	V NUMERAR SI ECHIVALENT DE NUMERAR LA INCEPUTUL PERIOADEI	573.672		573.672
04017	VI NUMERAR SI ECHIVALENT DE NUMERAR LA FINELE PERIOADEI(rd.13+14+15-16)	549.175		549.175

Conducatorul institutiei

PRIMAR

Conducatorul compartimentului
financiar- contabil

DIRECTOR ECONOMIC

SEF BIROU

DISPONIBIL DIN MIJLOACE CU DESTINATIE SPECIALA

MUNICIPIUL PETROSANI

31.12.2021

- lei -

DENUMRE INDICATORI	COD	DISPONIBIL LA INCEPUTUL ANULUI	INCASARI	PLATI	DISPONIBIL LA SFARSITUL PERIOADEI
TOTAL (rd.02 la 15)	05001	304.595	32.054	51.895	284.754
- Sume primite ca donatii si sponsorizari (ct.5500101,ct.5500102/analitice distincte)	05002	28.592		25.368	3.224
- Garantii materiale retinute gestionarilor conform Legii nr.22/1969 (ct.5500101,ct.5500102/analitice distincte)	05003	276.003	32.054	26.527	281.530

Conducatorul institutiei,

PRIMAR

Conducatorul compartimentului
financiar-contabil

DIRECTOR ECONOMIC

SEF BIROU

Situatia activelor si datoriilor institutiilor publice
din administratia locala
31.12.2021

COD	DENUMIRE INDICATORI	Sold la inceputul anului	Sold la sfarsitul perioadei
18005	Disponibilitati in lei ale institutiilor publice locale si ale institutiilor publice de subordonare locala, la trezorerii (ct.5100000+5120101+5120501+5150101+5150103+5150500+5150600+5160101+5160301+5160302+5170101+5170301+5170302+5210100+5210300+5280000+5290201+5290301+5290400+5290901+5410101+5500101+ 5520000+5550101+5570101+5580101+5580201+5600101+5600300+5610101+5610300+5620101+5620300-7700000), din care:	6.073.843	21.608.961
18008	Total (in baze cash) (rd.04+05)	6.073.843	21.608.961
18010	Total (in baze accrual)(rd.08+09)	6.073.843	21.608.961
18023	Alte valori (ct.5320100+5320200+5320300+5320400+5320500+5320600+5320800)	283.320	255.995
18032	Disponibilitati ale institutiilor publice locale si ale institutiilor de subordonare locala la institutiile de credit rezidente (ct.5110101+5110102+5120102+5120402+5120502+5150102+5150202+5160102+5160202+5170102+5170202+5290202+5290302+5290902+5500102+5550102+5550202+5570202+5580102+5580302+5600102+5600103+5610102+5610103+5620102+5620103), din care:	573.672	549.175
18036	Total (in baze cash) (rd.32+35)	573.672	549.175
18038	Total (in baze accrual) (rd.36+37)	573.672	549.175
18141	Participatiile autoritatilor locale la alte societati care nu sunt organizate pe actiuni (regii autonome,srl,comandita, etc.) (ct.2600300-2960103)	507.020	507.020
18142	Total (la valoarea de intrare mai putin ajustarile cumulate pentru pierderea de valoare) (rd.141)	507.020	507.020
18157	Creante comerciale necurente legale de livrari de bunuri si servicii de catre autoritatile locale sau de institutii subordonate acestora (ct.4110201+4110208+4130200+4610201-4910200-4960200) Total (rd.158+159+160+164) din care:	1.361	604.808
18159	- de la societati nefinanciare (S11),	1.361	604.808
18165	Creante comerciale curente legate de livrari de bunuri si servicii de catre autoritatile locale sau de institutii subordonate acestora(ct.2320000+2340000+4090101+4090102+4110101+4110108+4130100+4180000+4610101-4910100-4960100) Total(rd.166+167+168+172)din care de la:	1.500.428	6.089.041
5	-de la gospodariile populatie (S14)		13.381
18167	-de la societati nefinanciare (S11)	1.500.428	6.075.660
18176	1.Creante ale bugetului local (ct.4640000-4970000). Total (rd.177+178+179+183), din care:	36.672.226	36.368.845
18177	- de la gospodariile populatie (S14)	36.672.226	36.368.845
18184	Creante ale fondului de risc (ct.4610109+4610209)	29.180	48.961
18185	Total creante (rd.176+184)	36.701.406	36.417.806
18191	Sume de primit de la Autoritatea de Certificare / Autoritatile de Management / Agentiile de Plati - FONDURI EXTERNE NERAMBURSA BILE POSTADERARE (ct.4580301)		5.320.961
18203	1.Sume datorate tertilor reprezentand garantii si cautiuni aflate in conturile institutiilor publice (ct.4280101+4280201+4620101+4620109).Total (rd.204+205+206), din care:	315.050	269.393
18204	- salariilor (gospodariile populatiei)(S143)	210.137	190.910
18205	- societati nefinanciare (S11)	104.913	78.483
18286	Credite pe termen lung primite (contractate, garantate, asimilate,etc) de institutiile publice locale (ct.1620200+1630200+1670201+1670202+1670203+1670209).Total (rd.287+288+289+289.1) din care acordate de:	19.261.168	15.614.824
18287	- Societati care accepta depozite, exclusiv banca centrala (S122)	19.261.168	15.614.824
18290	Total (in baze cash)(rd.286)	19.261.168	15.614.824

COD	DENUMIRE INDICATORI	Sold la inceputul anului	Sold la sfarsitul perioadei
18312	Datorii comerciale necurente legale de livrari de bunuri si servicii (ct.4010200+4030200+4040200+4050200+4620201). Total (rd.313+314+318+319), din care catre:	15.418	11.259
18313	- Societati nefinanciare(S11)	15.418	11.259
18320	Datorii comerciale curente legate de livrari de bunuri si servicii (ct.4010100+4030100+ 4040100+4050100+4080000+4190000+4620101). Total (rd.321+322+326+327) din care catre:	3.341.443	27.651.408
18321	-Societati nefinanciare (S11)	3.341.443	27.651.408
18331	Datoriile institutiilor publice din administratia locala catre bugete (ct.4310100+4310200+4310300+4310400+4310500+4310600+4310700+4370100+4370200+4370300+4420300+4420801+4440000+4460100+4460200+4480100)	5.091.968	5.488.034
18332	Salarile angajatilor (ct.4210000+4230000+4260000+4270100+4270300+4280101)	5.307.300	5.499.513
18334	Datorii catre fondul de risc (ct.4620109+4620209)	87.144	60.481
1	Total (rd.331+332+333+334)	10.486.412	11.048.028
183421	Provizioane necurente (ct.1510201+1510202+1510203+1510204+1510208), din care:	1.001.314	979.800
183422	Provizioane necurente,constituite conform OMFP416/2013 reprezentand arierate in litigiu (din soldul ct.1510201)	941.000	31.100
183423	Provizioane necurente reprezentand drepturi de natura salariala stabilite in favoarea personalului din sectorul bugetar prin titluri devenite executorii (din soldul ct.1510203)	60.314	7.700
18343	Provizioane curente (ct.1510101+1510102+1510103+1510104+1510108), din care:	6.780	

Conducatorul institutiei

PRIMAR

Conducatorul compartimentului
financiar- contabil

DIRECTOR ECONOMIC

SEF BIROU

**Situatia modificarilor in structura
activelor nete/capitalurilor
31.12.2021**

Anexa 34

pag: 1 -lei-

Denumirea elementului de capital	Cod	Sold la inceputul anului	Cresteri	Reduceri	Sold la sfarsitul anului
A	B	1	2	3	4
Fondul bunurilor care alcatuiesc domeniul privat al statului (ct.1020101)	25003	41.872	5.707		47.579
Fondul bunurilor care alcatuiesc domeniul public al unitatilor administrativ-teritoriale (ct.1030000)	25004	562.249.451	25.040.522	33.158.396	554.131.577
Fondul bunurilor care alcatuiesc domeniul privat al unitatilor administrativ-teritoriale (ct.1040101)	25005	138.593.284	32.252.564	14.699.559	156.146.289
Rezerve din reevaluare (ct.1050100+1050200+1050300+1050400+1050500)	25006	96.680	24.005.914	23.738.863	363.731
Rezultatul reportat (ct.1170000 - sold creditor)	25017	105.724.563	45.417.135	41.232.454	109.909.244
Rezultatul patrimonial al exercitiului (ct.1210000 - sold creditor)	25019	10.441.788	181.170.576	159.292.426	32.319.938
Total capitaluri proprii(rd.01 la 17 - rd.18+rd.19-rd.20)	25021	817.147.638			852.918.358

PRIMAR

DIRECTOR ECONOMIC

SEF BIROU

SITUATIA ACTIVEI FIXE AMORTIZABILE


31.12.2021

Anexa 35a

- lei -

DENUMIREA ACTIVEI FIXE	Cod	Existent la 31.12.2021		SOLD LA INCEPUTUL ANULUI	CRESTERI					
		1	2		TOTAL din care:	diferente din reevaluare	achizitii*)	transferuri/ primite cu titlu gratuit	donatii, sponsorizari	alte cai
A	B	1	2	3	4=5+6+7+8+9	5	6	7	8	9
ACTIVE FIXE NECORPORALE	00									
Cheltuieli de dezvoltare (ct.2030000)				70.634	-70.634		-70.634			
Concesiuni,brevete,licente,marci comerciale,drepturi si active similare (ct.2050000)	00			169.293	471.580					471.580
Alte active fixe	00			1.780.906	337.528		224.477			113.051
TOTAL	00			2.020.833	738.474		153.843			584.631
ACTIVE FIXE CORPORALE	00									
Amenajari la terenuri (ct.2110200)				35.000						
Constructii (ct.212) din care:	00			3.731.976	1.115.666	340.505	775.161			
-alte active fixe incadrate in grupa constructii (ct.2120901),din care:	01			3.731.976	1.115.666	340.505	775.161			
- locuinte ANL	01			2.496.205	1.115.666	340.505	775.161			
Instalatii tehnice,mijloace de transport, animale si plantatii (ct.2130100,2130200, 2130300,2130400)	01			37.961.194	30.814.805		27.545.140		40.356	3.229.309
Mobilier,aparatura birotica,echipamente de protectie a valorilor umane si mate- riale si alte active fixe corporale (ct.2140000)	01			4.424.829	740.349		43.817			696.532
TOTAL	01			46.152.999	32.670.820	340.505	28.364.118		40.356	3.925.841
TOTAL ACTIVE FIXE	02			48.173.832	33.409.294	340.505	28.517.961		40.356	4.510.472

DENUMIREA ACTIVELOR FIXE	Cod	REDUCERI						SOLD LA SFARSITUL ANULUI	Ajustari de valoare (amortizari si ajustari pentru depreciere)				Valoarea contabila neta, din care:					
		TOTAL din care:	Diferente din reevaluare	Eliminare amortizare (**))	dezmembrari si casari	transferuri cu titlu gratuit	vanzari		alte cai	Sold la inceputul anului	Cresteri	Reduceri	Sold la sfarsitul anului	Domeniul privat al statului	Domeniul privat al UAT	Proprietatea privata a institutiei publice		
																	10=11+12+13+ 14+15+16	11
ACTIVE FIXE NECORPORALE	00																	
Cheltuieli de dezvoltare									70.634	-70.634								
Concesiuni,brevete,licente,marci comerciale,drepturi si active similare (ct.2050000)	00	70.047					70.047	570.826	169.293	64.960	70.047	164.206			406.620			
Alte active fixe	00	716.043					716.043	1.402.391	1.034.684	2.032		1.036.716			361.357		4.318	
TOTAL	00	786.090					786.090	1.973.217	1.274.611	-3.642	70.047	1.200.922			767.977		4.318	
ACTIVE FIXE CORPORALE	00																	
Amenajari la terenuri (ct.2110200)								35.000	35.000			35.000						
Constructii (ct.212) din care:	00	781.375		5.700	517		775.158	4.066.267	910.247	139.409	5.700	1.043.956			3.022.311			
alte active fixe incadrate in grupa (ct.2120901),din care:	01	781.375		5.700	517		775.158	4.066.267	910.247	139.409	5.700	1.043.956			3.022.311			
- locuinte ANL	01							3.613.871	378.547	113.568		492.115	2.346.595	775.161				
Instalatii tehnice,mijloace de animale si plantatii 2130300,2130400)	01	161.107			69.790		91.317	68.614.892	19.941.270	13.309.468	161.108	33.089.630	91.317	1.629.838	33.804.107			
Mobilier,aparatura de protectie a valorilor umane si riale si alte active fixe corporale (ct.2140000)	01	192.598			192.598			4.972.580	3.361.586	892.531	192.598	4.061.519		868.269	42.792			
TOTAL	01	1.135.080		5.700	262.905			77.688.739	24.248.103	14.341.408	359.406	38.230.105	91.317	5.520.418	33.846.899			
TOTAL ACTIVE FIXE	02	1.921.170		5.700	262.905			1.637.651	25.522.714	14.337.766	429.453	39.431.027	91.317	6.288.395	33.851.217			



Conducatorul institutiei

Conducatorul compartimentului
financiar- contabil

DIRECTOR ECONOMIC

SEF BIROU

SITUATIA ACTIVEIOR FIXE NEAMORTIZABILE
31.12.2021

Anexa 35b

- lei -

DENUMIREA ACTIVEIOR FIXE	Cod	Existent la 31.12.2021			SOLD LA INCEPUTUL ANULUI	CRESTERI						
		UM	UM	UM		TOTAL din care:	diferente din reevaluare	achizitii	transferuri/ primite cu titlu gratuit	donatii, sponsorizari	alte cai	
		1	2	3		4	5=6+7+8+9+10	6	7	8	9	10
Active fixe necorporale in curs de executie (ct.2330000)	003				442.883	217.062			217.062			
TOTAL	004				442.883	217.062			217.062			
ACTIVE FIXE CORPORALE	006											
Amenajari la terenuri (ct.2110200)					18.212.144							
Terenuri (ct.2110100)	007				178.949.253	24.054.233	23.308.732					745.501
Constructii (ct.212) din care:	008				497.678.033	33.071.962	180.146	1.693.088				31.198.728
- drumuri publice, exclusiv	009											
si viaducte si tunele (ct.2120101)					114.659.292							
- poduri, podete, pasarele si viaducte pentru	012											
transporturi feroviare si rutiere; viaducte					11.584.073							
alte active fixe incadrate in grupa constructii	016											
(ct.2120901)					371.434.668	33.071.962	180.146	1.693.088				31.198.728
Instalatii tehnice, mijloace de transport,	017											
animale si plantatii (ct.2130100+2130200+					6.045.177	150.178		150.178				
2130300+2130400)												
Mobilier, aparatura birotica, echipamente	018											
de protectie a valorilor umane si materiale												
si alte active fixe corporale												
(ct.2140000)						22.421		22.421				
Active fixe corporale in curs de executie	019											
(ct.2310000)					66.177.106	5.245.010		4.650.927				594.083
TOTAL	021				767.061.713	62.543.804	23.488.878	6.516.614				32.538.312

31.12.2021

Anexa 35b

- lei -


DENUMIREA ACTIVELOR FIXE	Cod	Existenta 31.12.2021			SOLD LA INCEPUTUL ANULUI	CRESTERI					
		UM	UM	UM		TOTAL din care:	diferente din reevaluare	achizitii	transferuri/ primite cu titlu gratuit	donatii, sponsorizari	alte cai
		1	2	3		4	5=6+7+8+9+10	6	7	8	9
TOTAL ACTIVE FIXE	022				767.504.596	62.760.866	23.488.878	6.516.614	217.062		32.538.312

PRIMAR

DIRECTOR ECONOMIC

SEF BIROU

DENUMIREA ACTIVELOR FXE	Cod	REDUCERI					SOLD LA SFARSITUL ANULUI	Valoarea aferenta activelor fixe neamortizabile							
		TOTAL din care:	Reevaluare	dezmembrari	transferuri/ vanzari	alte cai		Fondul activelor fixe necorporale ct.1000000+ 1000101+ 1000201+ 1000202+ 1000301+ 1000401+ 1000402	Domeniul public al statului ct. 1010000	Domeniul privat al statului ct.1020101	Proprietatea privata a institutiei publice ct.1020102	Domeniul public al al U.A.T. ct.1030000	Domeniul privat al al U.A.T. ct.1040101	Proprietatea privata a institutiei publice din administratia locala ct.1040102	
A	B	11=12+13+ 14+15+16	12	13	14	15	16	17=4+5-11 17=18+19+20+21+ 22+23+24	18	19	20	21	22	23	24
Active fixe necorporale in curs de cutie (ct.2330000)	003							659.945							
TOTAL	004							659.945							
ACTIVE FXE CORPORALE	006														
Amenajari la terenuri (ct.2110200)								18.212.144					18.212.144		
Terenuri (ct.2110100)	007	985.199			745.501	231.180	8.518	202.018.287		47.579			63.561.414	138.409.294	
Constructii (ct.212) din care:	008	46.872.757	176.532	14.349.462		110.400	32.236.363	483.877.238					466.172.804	17.704.434	
- drumuri publice, exclusiv si viaducte si tunele (ct.2120101)	009							114.659.292					114.659.292		
- poduri, podete, pasarele si viaducte transporturi feroviare si alte active fixe incadrate in grupa (ct.2120901)	012							11.584.073					11.584.073		
Instalatii tehnice, mijloace de animale si plantatii 2130300+2130400)	016	46.872.757	176.532	14.349.462		110.400	32.236.363	357.633.873					339.929.439	17.704.434	
Mobilier, aparatura de protectie a valorilor umane si riale si alte active fixe corporale (ct.2140000)	017							6.195.355					6.162.794	32.561	
Active fixe corporale in curs de exe- cutie (ct.2310000)	018							22.421					22.421		
TOTAL	019	3.119.032					2.524.949	68.303.084							
TOTAL	021	50.976.988	176.532	14.349.462	1.339.584	341.580	34.769.830	778.628.529		47.579			554.131.577	156.146.289	
TOTAL ACTIVE FXE	022	50.976.988	176.532	14.349.462	1.339.584	341.580	34.769.830	779.288.474		47.579			554.131.577	156.146.289	



PRIMAR

DIRECTOR ECONOMIC

SEF BIROU

Situatia platilor efectuate si a sumelor declarate pentru cota-parte aferenta cheltuielilor finantate din FEN postaderare

31.12.2021

Pag: 1 - lei -

Cod indicator	Denumirea programului cu finantare UE	Plati efectuate de la titlul 56 si 58	din care:												
			Plati efectuate pentru cota-parte FEN (alineat02)	Sume in curs de solicitare la rambursare aferente cheltuielilor efectuate in anul curent	Sume in curs de solicitare la rambursare in anul curent aferente cheltuielilor efectuate in anii anteriori	Sume solicitate la rambursare aferenta cheltuielilor efectuate in anul curent	Sume solicitate la rambursare aferente cheltuielilor efectuate in anul curent aflate in curs de autorizare	Sume solicitate la rambursare in anul curent aferente cheltuielilor efectuate in anii anteriori aflate in curs de autorizare	Sume rambursate aferente cheltuielilor efectuate in anul curent	Sume rambursate in anul curent aferente cheltuielilor efectuate in anii anteriori	Sume neautorizate de autoritatile de management aferente cheltuielilor efectuate in anul curent	Sume neautorizate de autoritatile de management aferente cheltuielilor efectuate in anii anteriori	Prefinantare dedusa din sumele solicitate la rambursare aferente cheltuielilor efectuate in anul curent	Prefinantare dedusa din sumele solicitate la rambursare aferenta cheltuielilor efectuate in anii anteriori	Sume rezultate din nereguli aferente cheltuielilor efectuate in anul curent si in anii anteriori
A	01	02	03	04	05	06	07	08	09	10	11	12	13	14	15
10032	Programe di Fondul European de Dezvoltare Regionala (FEDR) (5801)	2.354.719	785.042			785.042	186.694		598.348	44.948					
10033	Programe din Fondul Social European (FSE) (5802)	1.278.867	1.086.745			1.086.745		1.086.745						1.962.066	
10040	Total (cod01 la 39.6)	3.633.586	1.871.787			1.871.787	186.694		1.685.093	44.948				1.962.066	

Conducatorul institutiei

PRIMAR

Conducatorul compartimentului
financiar- contabil

DIRECTOR ECONOMIC

SEF BIROU

din fonduri externe nerambursabile (FEN) postaderare (titlul 56 si titlul 58) la data de

31.12.2021

Pag.: 1 - lei -

Denumirea sursei de finantare	Buget de stat (s 01-stat)	Buget local (s 02-local)	Bugetul asigurarilor sociale de stat (s 03-bass)	Bugetul asigurarilor pentru somaj (s 04-somaj)	Bugetul fondului national unic de asigurari sociale de sanatate (s05-sanatate)	Bugetul institutiilor publice si activitatilor finantate integral sau partial din venituri proprii (s10-local)	Bugetul fondurilor externe nerambursabile (s08-stat+asigurari+local)	Bugetul creditelor externe (s06-stat+local)	Bugetul creditelor interne (s07-stat+local)	Bugetul institutiilor publice si activitatilor finantate integral sau partial din venituri proprii (s20-stat+asigurari+autonome)	Bugetul institutiilor publice si activitatilor finantate integral din venituri proprii (s10-stat+autonome)
A	01	02	03	04	05	06	07	08	09	10	11
Total plati (titlul VIII cod56+ titlul X cod58) (rd.2+rd.11)		3.633.586									
Total plati (titlul X cod58)		3.633.586									
Cheltuieli de personal (titlul I)		69.093									
Bunuri si servicii (titlul II)		1.049.124									
Active nefinanciare (titlul XIII)		2.515.369									

Conducatorul institutiei

PRIMAR

Conducatorul compartimentului
financiar- contabil

DIRECTOR ECONOMIJC

SEF BIROU

31.12.2021

- lei -

Denumire Indicatori	Cod Indicator	Nr. rand	Prevederi Anuale	Realizat
A	B	C	1	2
III.MUNICIPII	000102	24057		
VENITURI TOTAL			85.731.000	82.474.297
Venituri proprii	4990	24058	46.489.000	46.961.254
1.Venituri curente, din care:	000202	24059	74.781.000	74.612.471
a) Cote si sume defalcate din impozitul pe venit	0402	24060		
			28.384.000	28.384.407
-cote defalcate din impozitul pe venit	040201	24061	24.943.000	24.943.409
-sume alocate din cotele defalcate din impozitul pe venit pentru echilibrarea bugetelor locale	040204	24062		
			3.141.000	3.140.998
b) Sume defalcate din taxa pe valoarea adaugata	1102	24063	28.693.000	27.990.202
-sume defalcate din taxa pe valoarea adaugata pentru finantarea cheltuielilor descentralizate la nivelul comunelor, oraselor, municipiilor si sectoarelor Municipiului Bucuresti	110202	24065		
			13.207.000	12.504.202
-sume defalcate din taxa pe valoarea adaugata pentru echilibrarea bugetelor locale	110206	24068		
			15.193.000	15.193.000
2. Venituri din capital	390002	24073	401.000	338.985
4. Subventii de la alte nivele ale administratiei publice	420002	24078		
			6.207.000	4.812.626
-subventii de la bugetul de stat	4202	24079	5.229.000	4.098.241
-subventii de la alte administratii	4302	24080	978.000	714.385
Sume primite de la UE/alti donatori in contul platilor efectuate si prefinantari aferente cadrului financiar 2014-2020	4802	240802		
			4.342.000	2.710.215
CHELTUIELI TOTAL	5002	24081	89.683.000	71.160.581
Excedent	9802	24082	-3.952.000	11.313.716
CORELATII	000102	24112		
VENITURI TOTAL			85.731.000	82.474.297
Venituri proprii	4990	24113	46.489.000	46.961.254
1.Venituri curente, din care:	000202	24114	74.781.000	74.612.471
a) Cote si sume defalcate din impozitul pe venit	0402	24115		
			28.384.000	28.384.407
-cote defalcate din impozitul pe venit	040201	24116	24.943.000	24.943.409
-sume alocate din cotele defalcate din impozitul pe venit pentru echilibrarea bugetelor locale	040204	24117		
			3.141.000	3.140.998
b) Sume defalcate din taxa pe valoarea adaugata	1102	24118	28.693.000	27.990.202
-sume defalcate din taxa pe valoarea adaugata pentru finantarea cheltuielilor	110202	24120		

**VENITURILE SI CHELTUIELILE BUGETELOR
LO CALE PE UNITATI ADMINISTRATIV TERITORIALE**

31.12.2021

- lei -

Denumire Indicatori	Cod Indicator	Nr. rand	Prevederi Anuale	Realizat
A	B	C	1	2
descentralizate la nivelul comunelor, oraselor, municipiilor si sectoarelor Municipiului Bucuresti			13.207.000	12.504.202
-sume defalcate din taxa pe valoarea adaugata pentru echilibrarea bugetelor locale	110206	24123	15.193.000	15.193.000
2. Venituri din capital	390002	24128	401.000	338.985
4. Subventii de la alte nivele ale administratiei publice	420002	24133	6.207.000	4.812.626
-subventii de la bugetul de stat	4202	24134	5.229.000	4.098.241
-subventii de la alte administratii	4302	24135	978.000	714.385
Sume primite de la UE/alti donatori in contul platilor efectuate si prefinantari aferente cadrului financiar 2014-2020	4802	241352	4.342.000	2.710.215
CHELTUIELI TOTAL	5002	24136	89.683.000	71.160.581
Excedent	9802	24137	-3.952.000	11.313.716

Conducatorul institutiei

Conducatorul compartimentului
financiar- contabil

PRIMAR

DIRECTOR ECONOMIC

SEF BIROU

MUNICIPIUL PETROSANI

PLATI RESTANTE LA 31.12.2021

pag. 1 - lei -

DENUMIRE INDICATORI	COD	Sold la inceputul anului	Sold la finele perioadei	
			TOTAL	Din care: aferent sumelor angajate cu prevederi bugetare
PLATI RESTANTE-TOTAL (rd.150+300) din care:	40001	563.740	358.934	358.934
-sub 30 de zile(rd.151+301)	40002	563.740	358.934	358.934
PLATI RESTANTE - TOTAL SECTIUNEA DE FUNCTIONARE (rd.160+170+240+250+270+280+290) din care:	40150	563.740	358.934	358.934
-sub 30 de zile(rd.161+171+241+251+271+281+291)	40151	563.740	358.934	358.934
Plati restante catre furnizori,creditori din operatii comerciale (c 10100,ct.4030100,ct.4620101,ct.4620109)	40160			
(rd.161+162+163+165+166) din care:		563.740	358.934	358.934
-sub 30 de zile	40161	563.740	358.934	358.934

Conducatorul institutiei

PRIMAR

Conducatorul compartimentului
financiar contabil

DIRECTOR ECONOMIC

SEF BIROU

DENUMIRE INDICATORI	COD	Sold la inceputul anului	Sold la finele perioadei	
			TOTAL	Din care: aferent sumelor angajate cu prevederi bugetare
PLATI RESTANTE-TOTAL (rd.150+300) din care:	51001	563.740	358.934	358.934
-sub 30 de zile(rd.151+301)	51002	563.740	358.934	358.934
PLATI RESTANTE - TOTAL SECTIUNEA DE FUNCTIONARE	51150			
(rd.160+170+240+250+270+280+290) din care:		563.740	358.934	358.934
-sub 30 de zile(rd.161+171+241+251+271+281+291)	51151	563.740	358.934	358.934
Plati restante catre furnizori,creditori din operatii comerciale (c. 110100,ct.4030100,ct.4620101,ct.4620109)	51160			
(rd.161+162+163+165+166) din care:		563.740	358.934	358.934
-sub 30 de zile	51161	563.740	358.934	358.934

Conducatorul institutiei

Conducatorul compartimentului
financiar contabil

PRIMAR

DIRECTOR ECONOMIC

SEF BIROU

Nr rd	Explicatie	Plati restante		Plati restante aferente programelor nationale		Plati restante aferente fondurilor externe nerambursabile postaderare*****)		Plati restante aferente fondurilor externe nerambursabile preaderare(sursa08/D)	
		total**)	din care arierate***)	total	din care arierate	total	din care arierate	total	din care arierate
	0	1	1.1	2	2.1	3	3.1	4	4.1
		70.013		54.186					
		358.934		358.934					

Conducatorul institutiei

PRIMAR

Conducatorul compartimentului
financiar contabil

DIRECTOR ECONOMIC

SEF BIROU

Nr rd	Explicatie	Plati restante		Plati restante aferente programelor nationale		Plati restante aferente fondurilor externe nerambursabile postaderare*****)		Plati restante aferente fondurilor externe nerambursabile preaderare(sursa08/D)	
		total**)	din care arierate***)	total	din care arierate	total	din care arierate	total	din care arierate
	0	1	1.1	2	2.1	3	3.1	4	4.1
		70.013		54.186					
		358.934		358.934					

Conducatorul institutiei
PRIMAR

Conducatorul compartimentului
financiar contabil
DIRECTOR ECONOMIC

SEF BIROU

Județul Hunedoara
UNITATEA ADMINISTRATIV-TERITORIALĂ
 MUNICIPIUL PETROSANI.....
 Cod fiscal..4468943.....

Anexa 31b

Situația acțiunilor/părților sociale deținute direct/indirect de unitățile administrativ-teritoriale la operatorii economici-31.12.2021

lei

Nr.crt.	Denumirea operatorului economic la care unitatea administrativ-teritorială este acționar direct sau indirect					Unitatea administrativ-teritorială este acționar la operatorul economic		Valoarea acțiunilor/părților sociale din capitalul social al operatorului economic deținute de către unitatea administrativ-teritorială (lei)		Ponderea în capitalul social
	Codul unic de identificare	Codul CAEN al activității principale a operatorului economic	Denumirea operatorului economic	Tip operator (SRL,SA, ASO,RA, RAS)	Capitalul social al operatorului economic (lei)	Direct	Indirect	Direct	Indirect	
1	2	3	4	5	6	7	8	9	10	11=9/6*100 11=10/6*100
1	26533287	9499	ASOC DEZV INTERCOM SIST INTEG DE GEST DESEURI	SA	69.000,00	Direct		1.000,00		1,45
2	7392416	3600	SC APA SERV VALEA JIULUI	SA	2.368.590,00	Direct		502.020,00		21,19
3	24585158	9499	INTERCOM APA VALEA JIULUI	SA	7.000,00	Direct		1.000,00		14,29
5	33315242	9499	ASOC DEZV INTERCOM TERMOIFICARE V.JIULUI	SA	4.000,00	Direct		1.000,00		25,00

5	39784566	9499	ASOC DEZV INTERCOM PT TRANSP PUB ZONAL "GREEN LINE-VALEA JIULUI"	SA	7.000,00	Direct		1.000,00		14,29
6	43119855	9499	SOCIETATEA DE TRANSPORT PUBLIC ZONAL GREENLINE VALEA JIULUI	SRL	7.000,00	Direct		1.000,00		14,29
								507.020,00		

PRIMAR

DIRECTOR ECONOMIC

SEF BIROU

CONT EXECUTIE VENITURI LA 31.12.2021

Pag. 1 -lei-

Capi- tol	Sub- capi- tol	Pa- ra- graf	Gru- pa / Titlu	Ar- ti- col	Ali- ne- at	Denumire indicator	Prevederi bugetare initiale	Prevederi bugetare definitive	Drepturi constatate			Incasari realizate	Stingeri pe alte cai decat incasari	Drepturi constatate de incasat
									Total, din care:	din anii precedenti	din anul curent			
A						B	1	2	3=4+5	4	5	6	7	8=3-6-7
0001	02					TOTAL VENITURI-BUGET LOCAL	65.550.000	85.731.000	118.843.142	36.672.226	82.170.916	82.474.297		36.368.845
0002						I. VENITURI CURENTE	60.302.000	74.781.000	110.981.316	36.672.226	74.309.090	74.612.471		36.368.845
0003						A. VENITURI FISCALE	53.848.000	67.684.000	88.974.702	21.806.753	67.167.949	67.313.259		21.661.443
0004						A1. IMPOZIT PE VENIT, PROFIT SI CASTIGURI DIN CAPITAL	24.023.000	28.437.000	28.439.730		28.439.730	28.439.730		
0300	02					A1.2 IMPOZIT PE VENIT, PROFIT SI CASTIGURI DIN CAPITAL DE LA PERSOANE FIZICE	24.023.000	28.437.000	28.439.730		28.439.730	28.439.730		
0302						IMPOZIT PE VENIT	23.000	53.000	55.323		55.323	55.323		
	18					Impozitul pe veniturile din transferul proprietatilor imobiliare din patrimoniul personal	23.000	53.000	55.323		55.323	55.323		
0402						COTE SI SUME DEFALCATE DIN IMPOZITUL PE VENIT	24.000.000	28.384.000	28.384.407		28.384.407	28.384.407		
0402	01					Cote defalcate din impozitul pe venit	20.975.000	24.943.000	24.943.409		24.943.409	24.943.409		
	04					Sume alocate din cotele defalcate din impozitul pe venit pentru echilibrarea bugetelor locale	2.775.000	3.141.000	3.140.998		3.140.998	3.140.998		
0402	05					Sume repartizate din Fondul la dispozitia Consiliului Judetean	250.000	300.000	300.000		300.000	300.000		
0700	02					A3 IMPOZITE SI TAXE PE PROPRIETATE	5.867.000	7.166.000	24.704.899	17.641.551	7.063.348	7.424.311		17.280.588
0702						IMPOZITE SI TAXE PE PROPRIETATE	5.867.000	7.166.000	24.704.899	17.641.551	7.063.348	7.424.311		17.280.588
	01					Impozit si taxa pe cladiri	4.183.000	5.307.000	19.719.399	14.725.908	4.993.491	5.523.845		14.195.554
	01					Impozit pe cladiri de la persoane fizice	2.295.000	2.733.000	5.935.678	2.905.560	3.030.118	2.768.545		3.167.133
0702	01	02				Impozit si taxa pe cladiri de la persoane juridice	1.888.000	2.574.000	13.783.721	11.820.348	1.963.373	2.755.300		11.028.421

Capi- tol	Sub- capi- tol	Pa- ra- graf	Gru- pa / Titlu	Ar- ti- col	Ali- ne- at	Denumire indicator	Prevederi bugetare initiale	Prevederi bugetare definitive	Drepturi constatate			Incasari realizate	Stingeri pe alte cai decat incasari	Drepturi constatate de incasat
									Total, din care:	din anii precedenti	din anul curent			
A						B	1	2	3=4+5	4	5	6	7	8=3-6-7
0702	02					Impozit si taxa pe teren	1.337.000	1.498.000	4.610.805	2.915.643	1.695.162	1.525.771		3.085.034
		01				Impozit pe terenuri de la persoane fizice	904.000	1.001.000	1.861.599	852.125	1.009.474	1.014.766		846.833
0702	02	02				Impozit si taxa pe teren de la persoane juridice	433.000	497.000	2.749.206	2.063.518	685.688	511.005		2.238.201
0702	03					Taxe judiciare de timbru si alte taxe de timbru	347.000	361.000	374.695		374.695	374.695		
1000	02					A4 IMPOZITE SI TAXE PE BUNURI SI SERVICII	23.802.000	31.907.000	35.482.298	4.008.089	31.474.209	31.272.106		4.210.192
1102						SUME DEFALCATE DIN TVA	21.188.000	28.693.000	27.990.202		27.990.202	27.990.202		
		02				Sume defalcate din taxa pe valoarea adaugata pentru finantarea cheltuielilor descentralizate la nivelul comunelor,oraselor, municipiilor, sectoarelor si Municipiului Bucuresti	13.098.000	13.207.000	12.504.202		12.504.202	12.504.202		
1102	06					Sume defalcate din taxa pe valoarea adaugata pentru echilibrarea bugetelor locale	7.797.000	15.193.000	15.193.000		15.193.000	15.193.000		
1102	09					Sume defalcate din taxa pe valoarea adaugata pentru finantarea invatamantului particular si a confesional	293.000	293.000	293.000		293.000	293.000		
1202						ALTE IMPOZITE SI TAXE GENERALE PE BUNURI SI SERVICII			1.425	1.425				1,425
1202	07					Taxe hoteliere			1,425	1,425				1,425
1502						TAXE PE SERVICII SPECIFICE	5.000	39.000	44.859	4.871	39.988	39.624		5.235
		01				Impozit pe spectacole	5.000	7.000	11.201	4.871	6.330	5.966		5.235

Capi- tol	Sub- capi- tol	Pa- ra- graf	Gru- pa / Titlu	Ar- ti- col	Ali- ne- at	Denumire indicator	Prevederi bugetare initiale	Prevederi bugetare definitive	Drepturi constatate			Incasari realizate	Stingeri pe alte cai decat incasari	Drepturi constatate de incasat
									Total, din care:	din anii precedenti	din anul curent			
A						B	1	2	3-4+5	4	5	6	7	8=3-6-7
1502	50					Alte taxe pe servicii specifice		32.000	33.658		33.658	33.658		
1602						TAXE PE UTILIZAREA BUNURILOR, AUTORIZAREA UTILIZARII BUNURILOR SAU PE DESFASURAREA DE ACTIVITATI	2.609.000	3.175.000	7.445.812	4.001.793	3.444.019	3.242.280		4.203.532
1602	02					Impozit pe mijloacele de transport	2.304.000	2.860.000	7.145.886	4.001.793	3.144.093	2.942.354		4.203.532
		01				Impozit pe mijloacele de transport detinute de persoane fizice*)	1.720.000	2.132.000	5.231.049	2.768.515	2.462.534	2.176.860		3.054.189
1602	02	02				Impozit pe mijloace de transport detinute persoane de juridice*)	584.000	728.000	1.914.837	1.233.278	681.559	765.494		1.149.343
1602	03					Taxe si tarife pentru eliberarea de licente si autorizatii de functionare	193.000	203.000	206.413		206.413	206.413		
1602	50					Alte taxe pe utilizarea bunurilor, autorizarea utilizarii bunurilor sau pe desfasurare de activitati	112.000	112.000	93.513		93.513	93.513		
1800	02					A6. ALTE IMPOZITE SI TAXE FISCALE	156.000	174.000	347.775	157.113	190.662	177.112		170.663
1802						ALTE IMPOZITE SI TAXE FISCALE	156.000	174.000	347.775	157.113	190.662	177.112		170.663
	50					Alte impozite si taxe	156.000	174.000	347.775	157.113	190.662	177.112		170.663
2900	02					C. VENITURI NEFISCALE	6.454.000	7.097.000	22.006.614	14.865.473	7.141.141	7.299.212		14.707.402
3000						C1. VENITURI DIN PROPRIETATE	1.403.000	1.491.000	8.306.293	6.584.478	1.721.815	1.577.712		6.728.581
3002						VENITURI DIN PROPRIETATE	1.403.000	1.491.000	8.306.293	6.584.478	1.721.815	1.577.712		6.728.581
		05				Venituri din concesiuni si inchirieri	1.403.000	1.491.000	8.306.293	6.584.478	1.721.815	1.577.712		6.728.581
		30				Alte venituri din concesiuni si inchirieri de catre institutiile publice	1.403.000	1.491.000	8.306.293	6.584.478	1.721.815	1.577.712		6.728.581
3300	02					C2. VANZARI DE BUNURI SI SERVICII	5.051.000	5.606.000	13.700.321	8.280.995	5.419.326	5.721.500		7.978.821
3302						VENITURI DIN PRESTARI DE SERVICII SI ALTE ACTIVITATI	388.000	426.000	421.849		421.849	421.849		

Capi- tol	Sub- capi- tol	Pa- ra- graf	Gru- pa / Titlu	Ar- ti- col	Ali- ne- at	Denumire indicator	Prevederi bugetare initiale	Prevederi bugetare definitive	Drepturi constatate			Incasari realizate	Stingeri pe alte cai decat incasari	Drepturi constatate de incasat
									Total, din care:	din anii precedenti	din anul curent			
A						B	1	2	3=4+5	4	5	6	7	8=3-6-7
3302	08					Venituri din prestari de servicii	343.000	343.000	336.093		336.093	336.093		
	24					Taxe din activitati cadastrale si agricultura	45.000	83.000	85.756		85.756	85.756		
3402						VENITURI DIN TAXE ADMINISTRATIVE, ELIBERARI PERMISE	101.000	121.000	116.356		116.356	116.356		
3402	02					Taxe extrajudiciare de timbru	32.000	32.000	25.249		25.249	25.249		
	50					Alte venituri din taxe administrative, eliberari permise	69.000	89.000	91.107		91.107	91.107		
3502						AMENZI, PENALITATI SI CONFISCARI	1.130.000	1.265.000	5.662.305	4.797.494	864.811	1.299.532		4.362.773
	01					Venituri din amenzi si alte sanctiuni aplicate potrivit dispozitiilor legale	1.130.000	1.265.000	5.662.305	4.797.494	864.811	1.299.532		4.362.773
3502	01	02				Venituri din amenzi si alte sanctiuni aplicate de catre alte institutii de specialitate	1.130.000	1.265.000	5.662.305	4.797.494	864.811	1.299.532		4.362.773
3602						DIVERSE VENITURI	3.432.000	3.794.000	7.499.811	3.483.501	4.016.310	3.883.763		3.616.048
	06					Taxe speciale	3.314.000	3.496.000	7.106.053	3.417.509	3.688.544	3.584.815		3.521.238
	14					Venituri din recuperarea cheltuielilor efectuate in cursul procesului de executare silita	3.000	13.000	53.328	12.710	40.618	13.731		39.597
3602	31					Contributia asociatiei de proprietari pentru lucrarile de reabilitare termica		170.000	167.306		167.306	167.306		
3602	50					Alte venituri	115.000	115.000	173.124	53.282	119.842	117.911		55.213
3702	03					Varsaminte din sectiunea de functionare pentru finantarea sectiunii de dezvoltare a bugetului local(cu semnul minus)	-2.724.000	-9.324.000	-3.835.432		-3.835.432	-3.835.432		
3702	04					Varsaminte din sectiunea de functionare	2.724.000	9.324.000	3.835.432		3.835.432	3.835.432		

Capi- tol	Sub- capi- tol	Pa- ra- graf	Gru- pa / Titlu	Ar- ti- col	Ali- ne- at	Denumire indicator	Prevederi bugetare initiale	Prevederi bugetare definitive	Drepturi constatate			Incasari realizate	Stingeri pe alte cai decat incasari	Drepturi constatate de incasat
									Total, din care:	din anii precedenti	din anul curent			
A						B	1	2	3=4+5	4	5	6	7	8=3-6-7
3900	02					II. VENITURI DIN CAPITAL	175.000	401.000	338.985		338.985	338.985		
3902						VENITURI DIN VALORIFICAREA UNOR BUNURI	175.000	401.000	338.985		338.985	338.985		
	03					Venituri din vanzarea locuintelor construite din fondurile statului	175.000	175.000	100.163		100.163	100.163		
3902	07					Venituri din vanzarea unor bunuri aparținând domeniului privat al statului sau al unitatilor administrativ- teritoriale		226.000	238.822		238.822	238.822		
4100	02					IV. SUBVENTII	2.266.000	6.207.000	4.812.626		4.812.626	4.812.626		
4200						SUBVENTII DE LA ALTE NIVELE ALE ADMINISTRATIEI PUBLICE	2.266.000	6.207.000	4.812.626		4.812.626	4.812.626		
4202						SUBVENTII DE LA BUGET UL DE STAT	1.288.000	5.229.000	4.098.241		4.098.241	4.098.241		
	16					Subventii de la bugetul de stat catre bugetele locale pentru finantarea investitiilor in sanatate		3.231.000	3.021.711		3.021.711	3.021.711		
4202	16	01				Subventii de la bugetul de stat catre bugetele locale pentru finantarea aparaturii medicale si echipamentelor de comunicatii in urgenta in sanatate		3.231.000	3.021.711		3.021.711	3.021.711		
4202	34					Subventii pentru acordarea ajutorului pentru incalzirea locuintei si a suplimentului pentru energie alocate pentru consumul de combustibili solizi si/sau petrolieri	4.000	204.000	108.220		108.220	108.220		
4202	41					Subventii de la bugetul de stat pentru finantarea sanatatii	699.000	1.209.000	665.642		665.642	665.642		

Capi- tol	Sub- capi- tol	Pa- ra- graf	Gru- pa / Titlu	Ar- ti- col	Ali- ne- at	Denumire indicator	Prevederi bugetare initiale	Prevederi bugetare definitive	Drepturi constatate			Incasari realizate	Stingeri pe alte cai decat incasari	Drepturi constatate de incasat
									Total, din care:	din anii precedenti	din anul curent			
A						B	1	2	3=4+5	4	5	6	7	8=3-6-7
4202	69					Subventii de la bugetul de stat catre bugetele locale necesare sustinerii derularii proiectelor finantate din fonduri externe nerambursabile (FEN) postaderare, aferente perioadei de programare 2014-2020	485.000	485.000	226.168		226.168	226.168		
4202	80					Subventii de la bugetul de stat pentru decontarea cheltuielilor pentru carantina	100.000	100.000	76.500		76.500	76.500		
4302						SUBVENTII DE LA ALTE ADMINISTRATII	978.000	978.000	714.385		714.385	714.385		
	23					Subventii primite din bugetul judetului pentru clasele de invatamant special organizate in cadrul unitatilor de invatamant de masa			714.385		714.385	714.385		
4302	30					Sume primite de la bugetul judetului pentru plata drepturilor de care beneficiaza copiii cu cerinte educationale speciale integrati in invamantul de masa	978.000	978.000						
4802						SUME PRIMITE DE LA UE/ALTI DONATORI IN CONTUL PLATILOR EFECTUATE SI AFERENTE CADRULUI FINANCIAR 2014-2020	2.807.000	4.342.000	2.710.215		2.710.215	2.710.215		
4802	01					Fondul European de Dezvoltare Regionala(FEDR)	1.434.000	2.969.000	1.623.470		1.623.470	1.623.470		
		01				Sume primite in contul platilor efectuate in anul curent	1.389.000	1.389.000	46.630		46.630	46.630		
4802	01	02				Sume primite in contul platilor efectuate in anii anteriori	45.000	45.000	44.948		44.948	44.948		
4802	01	03				Prefinantare		1.535.000	1.531.892		1.531.892	1.531.892		

Capi- tol	Sub- capi- tol	Pa- ra- graf	Gru- pa / Titlu	Ar- ti- col	Ali- ne- at	Denumire indicator	Prevederi bugetare initiale	Prevederi bugetare definitive	Drepturi constatate			Incasari realizate	Stingeri pe alte cai decat incasari	Drepturi constatate de incasat
									Total, din care:	din anii precedenti	din anul curent			
A						B	1	2	3=4+5	4	5	6	7	8=3-6-7
4802	02					Fondul Social European(FSE)	1.373.000	1.373.000	1.086.745		1.086.745	1.086.745		
		01				Sume primite in contul platilor efectuate in anul curent	1.373.000	1.373.000	1.086.745		1.086.745	1.086.745		

PRIMAR

DIRECTOR ECONOMIC

SEF BIROU

CONTUL DE EXECUTIE AL BUGETULUI LOCAL - VENITURI
31.12.2021

Pag. 1 -lei-

Capi- tol	Sub- capi- tol	Pa- ra- graf	Gru- pa / Titlu	Ar- ti- col	Ali- ne- at	Denumire indicator	Prevederi bugetare initiale	Prevederi bugetare definitive	Drepturi constatate			Incasari realizate	Stingeri pe alte cai decat incasari	Drepturi constatate de incasat
									Total, din care:	din anii precedenti	din anul curent			
A						B	1	2	3=4+5	4	5	6	7	8=3-6-7
0001	02					TOTAL VENITURI-BUGET LOCAL	59.359.000	67.778.000	108.543.325	36.672.226	71.871.099	72.174.480		36.368.845
0002						I. VENITURI CURENTE	57.578.000	65.287.000	106.978.578	36.672.226	70.306.352	70.609.733		36.368.845
0003						A. VENITURI FISCALE	53.848.000	67.684.000	88.974.702	21.806.753	67.167.949	67.313.259		21.661.443
0004						A1. IMPOZIT PE VENIT, PROFIT SI CASTIGURI DIN CAPITAL	24.023.000	28.437.000	28.439.730		28.439.730	28.439.730		
0300						A1.2 IMPOZIT PE VENIT, PROFIT SI CASTIGURI DIN CAPITAL DE LA PERSOANE FIZICE	24.023.000	28.437.000	28.439.730		28.439.730	28.439.730		
0302						IMPOZIT PE VENIT	23.000	53.000	55.323		55.323	55.323		
	18					Impozitul pe veniturile din transferul proprietatilor imobiliare din patrimoniul personal	23.000	53.000	55.323		55.323	55.323		
0402						COTE SI SUME DEFALCATE DIN IMPOZITUL PE VENIT	24.000.000	28.384.000	28.384.407		28.384.407	28.384.407		
	01					Cote defalcate din impozitul pe venit	20.975.000	24.943.000	24.943.409		24.943.409	24.943.409		
	04					Sume alocate din cotele defalcate din impozitul pe venit pentru echilibrarea bugetelor locale	2.775.000	3.141.000	3.140.998		3.140.998	3.140.998		
	05					Sume repartizate din Fondul la dispozitia Consiliului Judetean	250.000	300.000	300.000		300.000	300.000		
0700	02					A3 IMPOZITE SI TAXE PE PROPRIETATE	5.867.000	7.166.000	24.704.899	17.641.551	7.063.348	7.424.311		17.280.588
0702						IMPOZITE SI TAXE PE PROPRIETATE	5.867.000	7.166.000	24.704.899	17.641.551	7.063.348	7.424.311		17.280.588
	01					Impozit si taxa pe cladiri	4.183.000	5.307.000	19.719.399	14.725.908	4.993.491	5.523.845		14.195.554
	01					Impozit pe cladiri de la persoane fizice	2.295.000	2.733.000	5.935.678	2.905.560	3.030.118	2.768.545		3.167.133
	02					Impozit si taxa pe cladiri de la persoane juridice	1.888.000	2.574.000	13.783.721	11.820.348	1.963.373	2.755.300		11.028.421

Capi- tol	Sub- capi- tol	Pa- ra- graf	Gru- pa / Titlu	Ar- ti- col	Ali- ne- at	Denumire indicator	Prevederi bugetare initiale	Prevederi bugetare definitive	Drepturi constatate			Incasari realizate	Stingeri pe alte cai decat incasari	Drepturi constatate de incasat
									Total, din care:	din anii precedenti	din anul curent			
A						B	1	2	3=4+5	4	5	6	7	8=3-6-7
0702	02					Impozit si taxa pe teren	1.337.000	1.498.000	4.610.805	2.915.643	1.695.162	1.525.771		3.085.034
	01					Impozit pe terenuri de la persoane fizice	904.000	1.001.000	1.861.599	852.125	1.009.474	1.014.766		846.833
	02					Impozit si taxa pe teren de la persoane juridice	433.000	497.000	2.749.206	2.063.518	685.688	511.005		2.238.201
	03					Taxe judiciare de timbru si alte taxe de timbru	347.000	361.000	374.695		374.695	374.695		
1000	02					A4 IMPOZITE SI TAXE PE BUNURI SI SERVICII	23.802.000	31.907.000	35.482.298	4.008.089	31.474.209	31.272.106		4.210.192
1102						SUME DEFALCATE DIN TVA	21.188.000	28.693.000	27.990.202		27.990.202	27.990.202		
	02					Sume defalcate din taxa pe valoarea adaugata pentru finantarea chectuie- lilor descentralizate la nivelul comunelor,oraselor, municipiilor, sectoarelor si Municipiului Bucuresti	13.098.000	13.207.000	12.504.202		12.504.202	12.504.202		
	06					Sume defalcate din taxa pe valoarea adaugata pentru echilibrarea bugetelor locale	7.797.000	15.193.000	15.193.000		15.193.000	15.193.000		
	09					Sume defalcate din taxa pe valoarea adaugata pentru finantarea invatamantului particular si a confesional	293.000	293.000	293.000		293.000	293.000		
1202						ALTE IMPOZITE SI TAXE GENERALE PE BUNURI SI SERVICII			1.425	1.425				1.425
	07					Taxe hoteliere			1.425	1,425				1,425
1502						TAXE PE SERVICII SPECIFICE	5.000	39.000	44.859	4.871	39.988	39.624		5.235
	01					Impozit pe spectacole	5.000	7.000	11.201	4.871	6.330	5.966		5.235

Capi- tol	Sub- capi- tol	Pa- ra- graf	Gru- pa / Titlu	Ar- ti- col	Ali- ne- at	Denumire indicator	Prevederi bugetare initiale	Prevederi bugetare definitive	Drepturi constatate			Incasari realizate	Stingeri pe alte cai decat incasari	Drepturi constatate de incasat
									Total, din care:	din anii precedenti	din anul curent			
A						B	1	2	3=4+5	4	5	6	7	8=3-6-7
1502	50					Alte taxe pe servicii specifice		32.000	33.658		33.658	33.658		
1602						TAXE PE UTILIZAREA BUNURILOR, AUTORIZAREA UTILIZARII BUNURILOR SAU PE DESFASURAREA DE ACTIVITATI	2.609.000	3.175.000	7.445.812	4.001.793	3.444.019	3.242.280		4.203.532
	02					Impozit pe mijloacele de transport	2.304.000	2.860.000	7.145.886	4.001.793	3.144.093	2.942.354		4.203.532
		01				Impozit pe mijloacele de transport detinute de persoane fizice*)	1.720.000	2.132.000	5.231.049	2.768.515	2.462.534	2.176.860		3.054.189
			02			Impozit pe mijloace de transport detinute persoane de juridice*)	584.000	728.000	1.914.837	1.233.278	681.559	765.494		1.149.343
					03	Taxe si tarife pentru eliberarea de licente si autorizatii de functionare	193.000	203.000	206.413		206.413	206.413		
					50	Alte taxe pe utilizarea bunurilor, autorizarea utilizarii bunurilor sau pe desfasurare de activitati	112.000	112.000	93.513		93.513	93.513		
1800	02					A6. ALTE IMPOZITE SI TAXE FISCALE	156.000	174.000	347.775	157.113	190.662	177.112		170.663
1802						ALTE IMPOZITE SI TAXE FISCALE	156.000	174.000	347.775	157.113	190.662	177.112		170.663
		50				Alte impozite si taxe	156.000	174.000	347.775	157.113	190.662	177.112		170.663
2900	02					C. VENITURI NEFISCALE	3.730.000	-2.397.000	18.003.876	14.865.473	3.138.403	3.296.474		14.707.402
3000						C1. VENITURI DIN PROPRIETATE	1.403.000	1.491.000	8.306.293	6.584.478	1.721.815	1.577.712		6.728.581
3002						VENITURI DIN PROPRIETATE	1.403.000	1.491.000	8.306.293	6.584.478	1.721.815	1.577.712		6.728.581
					05	Venituri din concesiuni si inchirieri	1.403.000	1.491.000	8.306.293	6.584.478	1.721.815	1.577.712		6.728.581
					30	Alte venituri din concesiuni si inchirieri de catre institutiile publice	1.403.000	1.491.000	8.306.293	6.584.478	1.721.815	1.577.712		6.728.581
3300	02					C2. VANZARI DE BUNURI SI SERVICII	2.327.000	-3.888.000	9.697.583	8.280.995	1.416.588	1.718.762		7.978.821
3302						VENITURI DIN PRESTARI DE SERVICII SI ALTE ACTIVITATI	388.000	426.000	421.849		421.849	421.849		

Capi- tol	Sub- capi- tol	Pa- ra- graf	Gru- pa / Titlu	Ar- ti- col	Ali- ne- at	Denumire indicator	Prevederi bugetare initiale	Prevederi bugetare definitive	Drepturi constatate			Incasari realizate	Stingeri pe alte cai decat incasari	Drepturi constatate de incasat
									Total, din care:	din anii precedenti	din anul curent			
A						B	1	2	3=4+5	4	5	6	7	8=3-6-7
3302	08					Venituri din prestari de servicii	343.000	343.000	336.093		336.093	336.093		
	24					Taxe din activitati cadastrale si agricultura	45.000	83.000	85.756		85.756	85.756		
3402						VENITURI DIN TAXE ADMINISTRATIVE, ELIBERARI PERMISE	101.000	121.000	116.356		116.356	116.356		
	02					Taxe extrajudiciare de timbru	32.000	32.000	25.249		25.249	25.249		
	50					Alte venituri din taxe administrative, eliberari permise	69.000	89.000	91.107		91.107	91.107		
3502						AMENZI, PENALITATI SI CONFISCARI	1.130.000	1.265.000	5.662.305	4.797.494	864.811	1.299.532		4.362.773
	01					Venituri din amenzi si alte sanctiuni aplicate potrivit dispozitiilor legale	1.130.000	1.265.000	5.662.305	4.797.494	864.811	1.299.532		4.362.773
	02					Venituri din amenzi si alte sanctiuni aplicate de catre alte institutii de specialitate	1.130.000	1.265.000	5.662.305	4.797.494	864.811	1.299.532		4.362.773
3602						DIVERSE VENITURI	3.432.000	3.624.000	7.332.505	3.483.501	3.849.004	3.716.457		3.616.048
	06					Taxe speciale	3.314.000	3.496.000	7.106.053	3.417.509	3.688.544	3.584.815		3.521.238
	14					Venituri din recuperarea cheltuielilor efectuate in cursul procesului de executare silita	3.000	13.000	53.328	12.710	40.618	13.731		39.597
	50					Alte venituri	115.000	115.000	173.124	53.282	119.842	117.911		55.213
3702						TRANSFERURI VOLUNTARE, ALTELE DECAT SUBVENTIILE	-2.724.000	-9.324.000	-3.835.432		-3.835.432	-3.835.432		
	03					Varsaminte din sectiunea de functionare pentru finantarea sectiunii de dezvoltare a bugetului local(cu semnul minus)	-2.724.000	-9.324.000	-3.835.432		-3.835.432	-3.835.432		
4100	02					IV. SUBVENTII	1.781.000	2.491.000	1.564.747		1.564.747	1.564.747		

Capi- tol	Sub- capi- tol	Pa- ra- graf	Gru- pa / Titlu	Ar- ti- col	Ali- ne- at	Denumire indicator	Prevederi bugetare initiale	Prevederi bugetare definitive	Drepturi constatate			Incasari realizate	Stingeri pe alte cai decat incasari	Drepturi constatate de incasat
									Total, din care:	din anii precedenti	din anul curent			
A						B	1	2	3=4+5	4	5	6	7	8=3-6-7
4200	02					SUBVENTII DE LA ALTE NIVELE ALE ADMINISTRATIEI PUBLICE	1.781.000	2.491.000	1.564.747		1.564.747	1.564.747		
4202						SUBVENTII DE LA BUGETUL DE STAT	803.000	1.513.000	850.362		850.362	850.362		
	34					Subventii pentru acordarea ajutorului pentru incalzirea locuintei si a suplimentului pentru energie alocate pentru consumul de combustibili solizi si/sau petrolieri	4.000	204.000	108.220		108.220	108.220		
	41					Subventii de la bugetul de stat pentru finantarea sanatatii	699.000	1.209.000	665.642		665.642	665.642		
	80					Subventii de la bugetul de stat pentru decontarea cheltuielilor pentru carantina	100.000	100.000	76.500		76.500	76.500		
4302						SUBVENTII DE LA ALTE ADMINISTRATII	978.000	978.000	714.385		714.385	714.385		
	23					Subventii primite din bugetul judetului pentru clasele de invatamant special organizate in cadrul unitatilor de invatamant de masa			714.385		714.385	714.385		
	30					Sume primite de la bugetul judetului pentru plata drepturilor de care beneficiaza copiii cu cerinte educative speciale integrati in invatamantul de masa	978.000	978.000						

PRIMAR

DIRECTOR ECONOMIC,

SEF BIROU

Capi- tol	Sub- capi- tol	Pa- ra- graf	Gru- pa / Titlu	Ar- ti- col	Ali- ne- at	Denumire indicator	Prevederi bugetare initiale	Prevederi bugetare definitive	Drepturi constatate			Incasari realizate	Stingeri pe alte cai decat incasari	Drepturi constatate de incasat
									Total, din care:	din anii precedenti	din anul curent			
A						B	1	2	3=4+5	4	5	6	7	8=3-6-7
4202	16	.01				bugetele locale pentru finantarea aparaturii medicale si echipamentelor de comunicatii in urgenta in sanatate		3.231.000	3.021.711		3.021.711	3.021.711		
	69					Subventii de la bugetul de stat catre bugetele locale necesare sustinerii derularii proiectelor finantate din fonduri externe nerambursabile (FEN) postaderare, aferente perioadei de programare 2014-2020	485.000	485.000	226.168		226.168	226.168		
4802						SUME PRIMITE DE LA UE/ALTI DONATORI IN CONTUL PLATILOR EFECTUATE SI AFERENTE CADRULUI FINANCIAR 2014-2020	2.807.000	4.342.000	2.710.215		2.710.215	2.710.215		
	01					Fondul European de Dezvoltare Regionala(FEDR)	1.434.000	2.969.000	1.623.470		1.623.470	1.623.470		
		01				Sume primite in contul platilor efectuate in anul curent	1.389.000	1.389.000	46.630		46.630	46.630		
		02				Sume primite in contul platilor efectuate in anii anteriori	45.000	45.000	44.948		44.948	44.948		
		03				Prefinantare		1.535.000	1.531.892		1.531.892	1.531.892		
	02					Fondul Social European(FSE)	1.373.000	1.373.000	1.086.745		1.086.745	1.086.745		
		01				Sume primite in contul platilor efectuate in anul curent	1.373.000	1.373.000	1.086.745		1.086.745	1.086.745		

PRIMAR

DIRECTOR ECONOMIC

SEF BIROU

CONT DE EXECUTIE CHELTUIELI LA 31.12.2021

Pag. 1 - lei-

Capi- tol	Sub- capi- tol	Pa- ra- graf	Gru- pa / Titlu	Ar- ti- col	Ali- ne- at	Denumire indicator	Credite de angajament		Credite bugetare		Angajamente bugetare	Angajamente legale	Plati efectuate	Angajamente legale de platit	Cheltuieli efective
							initiale	definitive	initiale	definitive					
A						B	1	2	3	4	5	6	7	8=6-7	9
5002						TOTAL CHELTUIELI	69.452.000	89.633.000	69.502.000	89.683.000	71.160.581	71.160.581	71.160.581		63.738.327
5100	02					Partea I-a SERVICII PUBLICE GENERALE	13.019.000	12.483.500	13.069.000	12.533.500	10.866.861	10.866.861	10.866.861		11.187.565
5102						AUTORITATI PUBLICE SI ACTIUNI EXTERNE	11.221.000	10.762.500	11.221.000	10.762.500	9.334.130	9.334.130	9.334.130		9.657.006
	01					Autoritati executive si legislative	11.221.000	10.762.500	11.221.000	10.762.500	9.334.130	9.334.130	9.334.130		9.657.006
	03					Autoritati executive	11.221.000	10.762.500	11.221.000	10.762.500	9.334.130	9.334.130	9.334.130		9.657.006
5402						ALTE SERVICII PUBLICE GENERALE	956.000	879.000	1.006.000	929.000	693.506	693.506	693.506		693.013
	05					Fond de rezerva bugetara la dispozitia autoritatilor locale			50.000	50.000					
5402	10					Servicii publice comunitare de evidenta a persoanelor	856.000	779.000	856.000	779.000	663.644	663.644	663.644		669.277
5402	50					Alte servicii publice generale	100.000	100.000	100.000	100.000	29.862	29.862	29.862		23.736
5502						TRANZACTII PRIVIND DATORIA PUBLICA SI IMPRUMUTURI	842.000	842.000	842.000	842.000	839.225	839.225	839.225		837.546
6000	02					Partea II-a APARARE, ORDINE PUBLICA SI SIGURANTA NATIONALA	2.760.000	2.618.000	2.760.000	2.618.000	2.397.034	2.397.034	2.397.034		2.220.192
6102						ORDINE PUBLICA SI SIGURANTA NATIONALA	2.760.000	2.618.000	2.760.000	2.618.000	2.397.034	2.397.034	2.397.034		2.220.192
	03					Ordine publica	2.716.000	2.574.000	2.716.000	2.574.000	2.382.390	2.382.390	2.382.390		2.192.613
	04					Politie comunitara	2.716.000	2.574.000	2.716.000	2.574.000	2.382.390	2.382.390	2.382.390		2.192.613
	05					Protectie civila si protectia contra incendiilor (protectie civila nonmilitara)	44.000	44.000	44.000	44.000	14.644	14.644	14.644		27.579
6500	02					Partea III-a CHELTUIELI SOCIAL-CULTURALE	23.706.000	28.912.000	23.706.000	28.912.000	26.434.359	26.434.359	26.434.359		26.318.580
6502						INVATAMANT	6.526.000	6.857.000	6.526.000	6.857.000	6.166.913	6.166.913	6.166.913		6.077.048
	03					Invatamant prescolar si primar	627.000	691.000	627.000	691.000	592.429	592.429	592.429		533.665
	01					Invatamant prescolar	627.000	691.000	627.000	691.000	592.429	592.429	592.429		533.665
	04					Invatamant secundar	4.538.000	4.850.000	4.538.000	4.850.000	4.522.150	4.522.150	4.522.150		4.471.100
	01					Invatamant secundar inferior	1.252.000	1.411.000	1.252.000	1.411.000	1.316.983	1.316.983	1.316.983		1.319.984
	02					Invatamant secundar superior	3.286.000	3.439.000	3.286.000	3.439.000	3.205.167	3.205.167	3.205.167		3.151.116

Capi- tol	Sub- capi- tol	Pa- ra- graf	Gru- pa / Titlu	Ar- ti- col	Ali- ne- at	Denumire indicator	Credite de angajament		Credite bugetare		Angajamente bugetare	Angajamente legale	Plati efectuate	Angajamente legale de platit	Cheltuieli efective
							initiale	definitive	initiale	definitive					
A						B	1	2	3	4	5	6	7	8=6-7	9
6502	07					Invatamant nedefinibil prin nivel	978.000	978.000	978.000	978.000	714.384	714.384	714.384		734.133
	04					Invatamant special	978.000	978.000	978.000	978.000	714.384	714.384	714.384		734.133
	50					Alte cheltuieli in domeniul invatamantului	383.000	338.000	383.000	338.000	337.950	337.950	337.950		338.150
6602						SANATATE	1.447.000	5.248.000	1.447.000	5.248.000	4.453.047	4.453.047	4.453.047		4.438.221
	06					Servicii medicale in unitati sanitare cu paturi	300.000	3.591.000	300.000	3.591.000	3.357.456	3.357.456	3.357.456		3.357.456
6602	06	01				Spitale generale	300.000	3.591.000	300.000	3.591.000	3.357.456	3.357.456	3.357.456		3.357.456
	08					Servicii de sanatate publica	612.000	612.000	612.000	612.000	526.400	526.400	526.400		514.024
	50					Alte cheltuieli in domeniul sanataii	535.000	1.045.000	535.000	1.045.000	569.191	569.191	569.191		566.741
	50					Alte institutii si actiuni sanitare	535.000	1.045.000	535.000	1.045.000	569.191	569.191	569.191		566.741
6702						CULTURA, RECREERE SI RELIGIE	1.998.000	3.019.000	1.998.000	3.019.000	2.807.114	2.807.114	2.807.114		2.797.934
	03					Servicii culturale	725.000	814.000	725.000	814.000	701.107	701.107	701.107		690.976
	02					Biblioteci publice comunale, orasenesti, municipale	251.000	254.500	251.000	254.500	218.804	218.804	218.804		208.953
6702	03	03				Muzee	159.000	164.500	159.000	164.500	134.679	134.679	134.679		134.399
	30					Alte servicii culturale	315.000	395.000	315.000	395.000	347.624	347.624	347.624		347.624
	05					Servicii recreative si sportive	760.000	1.270.000	760.000	1.270.000	1.259.369	1.259.369	1.259.369		1.259.369
	01					Sport	750.000	1.260.000	750.000	1.260.000	1.259.369	1.259.369	1.259.369		1.259.369
	03					Intretinere gradini publice, parcuri zone verzi, baze sportive si de agrement	10.000	10.000	10.000	10.000					
6702	06					Servicii religioase	200.000	611.000	200.000	611.000	600.604	600.604	600.604		600.604
	50					Alte servicii in domeniile culturii, recreerii si religiei	313.000	324.000	313.000	324.000	246.034	246.034	246.034		246.985
6802						ASIGURARI SI ASISTENTA SOCIALA	13.735.000	13.788.000	13.735.000	13.788.000	13.007.285	13.007.285	13.007.285		13.005.377
	05					Asistenta sociala in caz de boli si invaliditati	10.069.000	10.437.000	10.069.000	10.437.000	10.217.532	10.217.532	10.217.532		10.194.701
6802	05	02				Asistenta sociala in caz de invaliditate	10.069.000	10.437.000	10.069.000	10.437.000	10.217.532	10.217.532	10.217.532		10.194.701

Capi- tol	Sub- capi- tol	Pa- ra- graf	Gru- pa / Titlu	Ar- ti- col	Ali- ne- at	Denumire indicator	Credite de angajament		Credite bugetare		Angajamente bugetare	Angajamente legale	Plati efectuate	Angajamente legale de platit	Cheltuieli efective
							initiale	definitive	initiale	definitive					
A						B	1	2	3	4	5	6	7	8=6-7	9
6802	10					Ajutoare pentru locuinte	4.000	204.000	4.000	204.000	108.220	108.220	108.220		108.220
	15					Prevenirea excluderii sociale	739.000	535.000	739.000	535.000	329.958	329.958	329.958		356.472
		01				Ajutor social	459.000	255.000	459.000	255.000	115.196	115.196	115.196		158.172
		02				Cantine de ajutor social	280.000	280.000	280.000	280.000	214.762	214.762	214.762		198.300
	50					Alte cheltuieli in domeniul asigurarilor si asistentei sociale	2.923.000	2.612.000	2.923.000	2.612.000	2.351.575	2.351.575	2.351.575		2.345.984
6802	50	50				Alte cheltuieli in domeniul asistentei sociale	2.923.000	2.612.000	2.923.000	2.612.000	2.351.575	2.351.575	2.351.575		2.345.984
7000	02					Partea IV-a SERVICII SI DEZVOLTARE PUBLICA, LOCUINTE, MEDIU SI APE	20.964.000	26.772.500	20.964.000	26.772.500	21.248.487	21.248.487	21.248.487		16.648.318
7002						LOCUINTE, SERVICII SI DEZVOLTARE PUBLICA	15.632.000	19.090.500	15.632.000	19.090.500	14.232.400	14.232.400	14.232.400		9.632.231
	06					Iluminat public si electrificari	1.500.000	2.884.500	1.500.000	2.884.500	2.416.438	2.416.438	2.416.438		2.416.468
	50					Alte servicii in domeniile locuintelor, serviciilor si dezvoltarii comunale	14.132.000	16.206.000	14.132.000	16.206.000	11.815.962	11.815.962	11.815.962		7.215.763
7402						PROTECTIA MEDIULUI	5.332.000	7.682.000	5.332.000	7.682.000	7.016.087	7.016.087	7.016.087		7.016.087
	05					Salubritate si gestiunea deseurilor	5.098.000	7.413.000	5.098.000	7.413.000	6.770.358	6.770.358	6.770.358		6.770.358
		01				Salubritate	1.900.000	1.910.000	1.900.000	1.910.000	1.537.323	1.537.323	1.537.323		1.537.323
		02				Colectarea, tratarea si distrugerea deseurilor	3.198.000	5.503.000	3.198.000	5.503.000	5.233.035	5.233.035	5.233.035		5.233.035
7402	06					Canalizarea si tratarea apelor reziduale	234.000	269.000	234.000	269.000	245.729	245.729	245.729		245.729
8000	02					Partea V-a ACTIUNI ECONOMICE	9.003.000	18.847.000	9.003.000	18.847.000	10.213.840	10.213.840	10.213.840		7.363.672
8002						ACTIUNI GENERALE ECONOMICE, SI DE MUNCA	50.000	50.000	50.000	50.000					
8002	01					Actiuni generale economice si comerciale	50.000	50.000	50.000	50.000					
		06				Prevenire si combatere inundatii si gheturi	50.000	50.000	50.000	50.000					
8402						TRANSPORTURI	8.275.000	18.080.000	8.275.000	18.080.000	9.709.042	9.709.042	9.709.042		6.873.703
	03					Transport rutier	8.275.000	18.080.000	8.275.000	18.080.000	9.709.042	9.709.042	9.709.042		6.873.703

Capi- tol	Sub- capi- tol	Pa- ra- graf	Gru- pa / Titlu	Ar- ti- col	Ali- ne- at	Denumire indicator	Credite de angajament		Credite bugetare		Angajamente bugetare	Angajamente legale	Plati efectuate	Angajamente legale de platit	Cheltuieli efective
							initiale	definitive	initiale	definitive					
A						B	1	2	3	4	5	6	7	8=6-7	9
8402	01					Drumuri si poduri	50.000	20.000	50.000	20.000	3.360	3.360	3.360		3.360
	03					Strazi	8.225.000	18.060.000	8.225.000	18.060.000	9.705.682	9.705.682	9.705.682		6.870.343
8702						ALTE ACTIUNI ECONOMICE	678.000	717.000	678.000	717.000	504.798	504.798	504.798		489.969
	04					Turism	427.000	436.000	427.000	436.000	228.122	228.122	228.122		213.293
	50					Alte actiuni economice	251.000	281.000	251.000	281.000	276.676	276.676	276.676		276.676

Capi- tol	Sub- capi- tol	Pa- ra- graf	Gru- pa / Titlu	Ar- ti- col	Ali- ne- at	Denumire indicator	Credite de angajament		Credite bugetare		Angajamente bugetare	Angajamente legale	Plati efectuate	Angajamente legale de platit	Cheltuieli efective
							initiale	definitive	initiale	definitive					
A						B	1	2	3	4	5	6	7	8=6-7	9
						internet	381.000	396.800	381.000	396.800	328.100	328.100	328.100		377.103
	20	01	09			Materiale si prestari de servicii cu caracter functional	11.674.000	18.936.500	11.674.000	18.936.500	16.659.695	16.659.695	16.659.695		16.658.340
	20	01	30			Alte bunuri si servicii pentru intretinere si functionare	895.000	978.200	895.000	978.200	870.238	870.238	870.238		870.634
	20	02				Reparatii curente	905.000	924.700	905.000	924.700	764.540	764.540	764.540		764.540
	20	03				Hrana	742.000	742.000	742.000	742.000	546.445	546.445	546.445		556.764
	20	03	01			Hrana pentru oameni	742.000	742.000	742.000	742.000	546.445	546.445	546.445		556.764
	20	04				Medicamente si materiale sanitare	459.000	427.000	459.000	427.000	280.383	280.383	280.383		253.168
	20	04	01			Medicamente	9.000	9.000	9.000	9.000	3.700	3.700	3.700		3.700
	20	04	02			Materiale sanitare	149.000	122.500	149.000	122.500	65.628	65.628	65.628		44.432
	20	04	04			Dezinfectanti	301.000	295.500	301.000	295.500	211.055	211.055	211.055		205.036
	20	05				Bunuri de natura obiectelor de inventar	289.000	600.200	289.000	600.200	549.422	549.422	549.422		211.549
	20	05	01			Uniforme si echipament	57.000	60.500	57.000	60.500	51.109	51.109	51.109		
	20	05	03			Lenjerie si accesorii de pat	6.000	19.700	6.000	19.700	19.651	19.651	19.651		
	20	05	30			Alte obiecte de inventar	226.000	520.000	226.000	520.000	478.662	478.662	478.662		211.549
	20	06				Deplasari, detasari, transferari	155.000	136.300	155.000	136.300	48.350	48.350	48.350		48.373
	20	06	01			Deplasari interne, detasari, transferari	95.000	76.300	95.000	76.300	38.866	38.866	38.866		38.866
	20	06	02			Deplasari in strainatate	60.000	60.000	60.000	60.000	9.484	9.484	9.484		9.507
	20	09				Materiale de laborator	1.000	5.700	1.000	5.700	5.681	5.681	5.681		
	20	11				Carti, publicatii si materiale documentare	44.000	44.000	44.000	44.000	27.031	27.031	27.031		11.044
	20	12				Consultanta si expertiza	105.000	115.000	105.000	115.000	93.556	93.556	93.556		90.756
	20	13				Pregatire profesionala	115.000	110.800	115.000	110.800	78.458	78.458	78.458		78.458
	20	14				Protectia muncii	98.000	108.100	98.000	108.100	76.679	76.679	76.679		71.389
	20	16				Studii si cercetari	110.000	110.000	110.000	110.000	85.000	85.000	85.000		85.000
	20	24				Comisioane si alte costuri aferente imprumuturilor	60.000	130.000	60.000	130.000	78.813	78.813	78.813		27.216

Capi- tol	Sub- capi- tol	Pa- ra- graf	Gru- pa / Titlu	Ar- ti- col	Ali- ne- at	Denumire indicator	Credite de angajament		Credite bugetare		Angajamente bugetare	Angajamente legale	Plati efectuate	Angajamente legale de platit	Cheltuieli efective
							initiale	definitive	initiale	definitive					
A						B	1	2	3	4	5	6	7	8=6-7	9
						din domeniul sanatatii	300.000	3.591.000	300.000	3.591.000	3.357.456	3.357.456	3.357.456		3.357.456
	51	02	29			Alte transferuri de capital catre institutii publice	20.000	20.000	20.000	20.000	758	758	758		758
	55					TITLUL VII ALTE TRANSFERURI	476.000	466.000	476.000	466.000	373.156	373.156	373.156		373.156
	55	01				A. Transferuri interne	476.000	466.000	476.000	466.000	373.156	373.156	373.156		373.156
	55	01	42			Transferuri din bugetul local catre asociatiile de dezvoltare intercomunitare	183.000	173.000	183.000	173.000	80.156	80.156	80.156		80.156
	55	01	63			Finantarea invatamantului particular sau confesional acreditat	293.000	293.000	293.000	293.000	293.000	293.000	293.000		293.000
	57					TITLUL VIII ASISTENTA SOCIALA	6.748.000	7.008.900	6.748.000	7.008.900	6.656.197	6.656.197	6.656.197		6.656.396
	57	02				Ajutoare sociale	6.748.000	7.008.900	6.748.000	7.008.900	6.656.197	6.656.197	6.656.197		6.656.396
	57	02	01			Ajutoare sociale in numerar	6.483.000	6.963.900	6.483.000	6.963.900	6.611.247	6.611.247	6.611.247		6.611.246
	57	02	03			Tichete de cresa si tichete sociale pentru gradinita	90.000	45.000	90.000	45.000	44.950	44.950	44.950		45.150
	57	02	04			Tichete cadou acordate pentru cheltuieli sociale	175.000		175.000						
	58					TITLUL X PROIECTE CU FINANTARE DIN FONDURI EXTERNE NERAMBURSABILE									
						CADRULUI FINANCIAR 2014-2020	5.208.000	6.975.000	5.208.000	6.975.000	3.633.586	3.633.586	3.633.586		1.279.331
	58	01				Programe din Fondul European de Dezvoltare Regionala (FEDR)	3.592.000	5.359.000	3.592.000	5.359.000	2.354.719	2.354.719	2.354.719		
	58	01	01			Finantarea nationala	1.363.000	2.048.000	1.363.000	2.048.000	803.139	803.139	803.139		
	58	01	02			Finantarea externa nerambursabila	1.389.000	2.441.000	1.389.000	2.441.000	785.042	785.042	785.042		
	58	01	03			Cheltuieli neeligibile	840.000	870.000	840.000	870.000	766.538	766.538	766.538		
	58	02				Programe din Fondul Social European (FSE)	1.616.000	1.616.000	1.616.000	1.616.000	1.278.867	1.278.867	1.278.867		1.279.331
	58	02	01			Finantarea nationala	243.000	243.000	243.000	243.000	192.122	192.122	192.122		360.293
	58	02	02			Finantarea externa nerambursabila	1.373.000	1.373.000	1.373.000	1.373.000	1.086.745	1.086.745	1.086.745		919.038

Capi- tol	Sub- capi- tol	Pa- ra- graf	Gru- pa / Titlu	Ar- ti- col	Ali- ne- at	Denumire indicator	Credite de angajament		Credite bugetare		Angajamente bugetare	Angajamente legale	Plati efectuate	Angajamente legale de platit	Cheltuieli efective
							initiale	definitive	initiale	definitive					
A						B	1	2	3	4	5	6	7	8=6-7	9
						RECUPERATE IN ANUL CURENT					-167.355	-167.355	-167.355		
			85			Titlul XIX PLATI EFECTUATE IN ANII PRECEDENTI SI RECUPERATE IN ANUL CURENT					-167.355	-167.355	-167.355		
			85	01		Plati efectuate in anii precedenti si recuperate in anul curent					-167.355	-167.355	-167.355		
			85	01	01	Plati efectuate in anii precedenti si recuperate in anul curent (SF)					-166.379	-166.379	-166.379		
			85	01	02	Plati efectuate in anii precedenti si recuperate in anul curent (SD)					-976	-976	-976		
5100	02					Partea I-a SERVICII PUBLICE GENERALE	13.019.000	12.483.500	13.069.000	12.533.500	10.866.861	10.866.861	10.866.861		11.187.565
5102						AUTORITATI PUBLICE SI ACTIUNI EXTERNE	11.221.000	10.762.500	11.221.000	10.762.500	9.334.130	9.334.130	9.334.130		9.657.006
			01			CHELTUIELI CURENTE	11.004.000	10.510.000	11.004.000	10.510.000	9.257.805	9.257.805	9.257.805		9.253.536
			10			TITLUL I CHELTUIELI DE PERSONAL	7.920.000	7.085.000	7.920.000	7.085.000	6.823.218	6.823.218	6.823.218		6.788.044
			10	01		Cheltuieli salariale in bani	7.744.500	6.909.500	7.744.500	6.909.500	6.673.102	6.673.102	6.673.102		6.637.836
			10	01	01	Salarii de baza	6.746.000	6.011.000	6.746.000	6.011.000	5.898.902	5.898.902	5.898.902		5.907.616
			10	01	06	Alte sporuri	30.500	30.500	30.500	30.500	28.124	28.124	28.124		28.041
			10	01	12	Indemnizatii platite unor persoane din afara unitatii	293.000	293.000	293.000	293.000	287.660	287.660	287.660		286.088
			10	01	13	Drepturi de delegare	7.000	7.000	7.000	7.000	2.540	2.540	2.540		2.540
			10	01	17	Indemnizatii de hrana	487.000	387.000	487.000	387.000	359.479	359.479	359.479		360.107
			10	01	30	Alte drepturi salariale in bani	181.000	181.000	181.000	181.000	96.397	96.397	96.397		53.444
			10	02		Cheltuieli salariale in natura	1.000	1.000	1.000	1.000	699	699	699		699
			10	02	06	Vouchere de vacanta	1.000	1.000	1.000	1.000	699	699	699		699
			10	03		Contributii	174.500	174.500	174.500	174.500	149.417	149.417	149.417		149.509
			10	03	07	Contributia asiguratorie pentru munca	174.500	174.500	174.500	174.500	149.417	149.417	149.417		149.509
			20			TITLUL II BUNURI SI SERVICII	1.419.000	1.760.000	1.419.000	1.760.000	1.134.584	1.134.584	1.134.584		1.166.151
			20	01		Bunuri si servicii	655.000	855.000	655.000	855.000	552.366	552.366	552.366		611.547

Capi- tol	Sub- capi- tol	Pa- ra- graf	Gru- pa / Titlu	Ar- ti- col	Ali- ne- at	Denumire indicator	Credite de angajament		Credite bugetare		Angajamente bugetare	Angajamente legale	Plati efectuate	Angajamente legale de platit	Cheltuieli efective
							initiale	definitive	initiale	definitive					
A						B	1	2	3	4	5	6	7	8=6-7	9
						PRECEDENTI SI RECUPERATE IN ANUL CURENT					-16.049	-16.049	-16.049		
85 01						Plati efectuate in anii precedenti si recuperate in anul curent					-16.049	-16.049	-16.049		
85 01 01						Plati efectuate in anii precedenti si recuperate in anul curent (SF)					-16.049	-16.049	-16.049		
5402						ALTE SERVICII PUBLICE GENERALE	956.000	879.000	1.006.000	929.000	693.506	693.506	693.506		693.013
01						CHELTUIELI CURENTE	956.000	879.000	1.006.000	929.000	693.506	693.506	693.506		693.013
10						TITLUL I CHELTUIELI DE PERSONAL	819.000	738.000	819.000	738.000	627.560	627.560	627.560		636.943
10 01						Cheltuieli salariale in bani	802.000	721.000	802.000	721.000	613.851	613.851	613.851		622.931
10 01 01						Salarii de baza	682.000	601.000	682.000	601.000	576.269	576.269	576.269		584.507
10 01 12						Indemnizatii platite unor persoane din afara unitatii	10.000	10.000	10.000	10.000					
10 01 13						Drepturi de delegare	1.000	1.000	1.000	1.000	180	180	180		180
10 01 17						Indemnizatii de hrana	54.000	54.000	54.000	54.000	36.852	36.852	36.852		37.784
10 01 30						Alte drepturi salariale in bani	55.000	55.000	55.000	55.000	550	550	550		460
10 03						Contributii	17.000	17.000	17.000	17.000	13.709	13.709	13.709		14.012
10 03 07						Contributia asiguratorie pentru munca	17.000	17.000	17.000	17.000	13.709	13.709	13.709		14.012
20						TITLUL II BUNURI SI SERVICII	122.000	126.000	122.000	126.000	57.786	57.786	57.786		48.204
20 01						Bunuri si servicii	26.000	31.000	26.000	31.000	25.975	25.975	25.975		25.000
20 01 01						Furnituri de birou	6.000	7.000	6.000	7.000	6.995	6.995	6.995		6.430
20 01 02						Materiale pentru curatenie	1.000	1.000	1.000	1.000	721	721	721		721
20 01 03						Incalzit, iluminat si forta motrica	3.000	5.500	3.000	5.500	1.961	1.961	1.961		1.961
20 01 04						Apa, canal si salubritate	1.000	1.000	1.000	1.000	879	879	879		983
20 01 08						Posta, telecomunicatii, radio, tv, internet	8.000	7.000	8.000	7.000	6.117	6.117	6.117		6.117
20 01 09						Materiale si prestari de servicii cu caracter functional	2.000	2.000	2.000	2.000	1.969	1.969	1.969		2.006

Capi- tol	Sub- capi- tol	Pa- ra- graf	Gru- pa / Titlu	Ar- ti- col	Ali- ne- at	Denumire indicator	Credite de angajament		Credite bugetare		Angajamente bugetare	Angajamente legale	Plati efectuate	Angajamente legale de platit	Cheltuieli efective
							initiale	definitive	initiale	definitive					
A						B	1	2	3	4	5	6	7	8=6-7	9
			20	01	30	Alte bunuri si servicii pentru intretinere si functionare	5.000	7.500	5.000	7.500	7.333	7.333	7.333		6.782
			20	04		Medicamente si materiale sanitare	75.000	75.000	75.000	75.000	17.821	17.821	17.821		
			20	04	02	Materiale sanitare	35.000	35.000	35.000	35.000	17.821	17.821	17.821		
			20	04	04	Dezinfectanti	40.000	40.000	40.000	40.000					
			20	05		Bunuri de natura obiectelor de inventar	13.000	12.000	13.000	12.000	8.626	8.626	8.626		
			20	05	01	Uniforme si echipament	3.000	3.000	3.000	3.000	2.892	2.892	2.892		
			20	05	30	Alte obiecte de inventar	10.000	9.000	10.000	9.000	5.734	5.734	5.734		
			20	06		Deplasari, detasari, transferari	1.000	1.000	1.000	1.000	566	566	566		566
			20	06	01	Deplasari interne, detasari, transferari	1.000	1.000	1.000	1.000	566	566	566		566
			20	14		Protectia muncii	1.000	1.000	1.000	1.000	474	474	474		474
			20	30		Alte cheltuieli	6.000	6.000	6.000	6.000	4.324	4.324	4.324		22.164
			20	30	30	Alte cheltuieli cu bunuri si servicii	6.000	6.000	6.000	6.000	4.324	4.324	4.324		22.164
			50			TITLUL V FONDURI DE REZERVA			50.000	50.000					
			50	04		Fond de rezerva bugetara la dispozitia autoritatilor locale			50.000	50.000					
			59			TITLUL XI ALTE CHELTUIELI	15.000	15.000	15.000	15.000	8.160	8.160	8.160		7.866
			59	40		Sume aferente persoanelor cu handicap neincadrate	15.000	15.000	15.000	15.000	8.160	8.160	8.160		7.866
5502						TRANZACTII PRIVIND DATORIA PUBLICA SI IMPRUMUTURI	842.000	842.000	842.000	842.000	839.225	839.225	839.225		837.546
			01			CHELTUIELI CURENTE	842.000	842.000	842.000	842.000	839.225	839.225	839.225		837.546
			30			TITLUL III DOBANZI	842.000	842.000	842.000	842.000	839.225	839.225	839.225		837.546
			30	01		Dobanzi aferente datoriei publice interne	842.000	842.000	842.000	842.000	839.225	839.225	839.225		837.546
			30	01	01	Dobanzi aferente datoriei publice interne directe	842.000	842.000	842.000	842.000	839.225	839.225	839.225		837.546
6000	02					Partea II-a APARARE, ORDINE PUBLICA SI SIGURANTA NATIONALA	2.760.000	2.618.000	2.760.000	2.618.000	2.397.034	2.397.034	2.397.034		2.220.192

Capi- tol	Sub- capi- tol	Pa- ra- graf	Gru- pa / Titlu	Ar- ti- col	Ali- ne- at	Denumire indicator	Credite de angajament		Credite bugetare		Angajamente bugetare	Angajamente legale	Plati efectuate	Angajamente legale de platit	Cheltuieli efective
							initiale	definitive	initiale	definitive					
A						B	1	2	3	4	5	6	7	8-6-7	9
6102						ORDINE PUBLICA SI SIGURANTA NATIONALA	2.760.000	2.618.000	2.760.000	2.618.000	2.397.034	2.397.034	2.397.034		2.220.192
	01					CHELTUIELI CURENTE	2.585.000	2.443.000	2.585.000	2.443.000	2.263.800	2.263.800	2.263.800		2.220.192
	10					TITLUL I CHELTUIELI DE PERSONAL	2.354.000	2.159.000	2.354.000	2.159.000	2.039.630	2.039.630	2.039.630		2.033.906
	10	01				Cheltuieli salariale in bani	2.055.000	1.845.000	2.055.000	1.845.000	1.737.792	1.737.792	1.737.792		1.732.145
	10	01	01			Salarii de baza	1.903.000	1.693.000	1.903.000	1.693.000	1.653.799	1.653.799	1.653.799		1.651.079
	10	01	06			Alte sporuri	119.000	119.000	119.000	119.000	81.391	81.391	81.391		80.736
	10	01	13			Drepturi de delegare	1.000	1.000	1.000	1.000	100	100	100		100
	10	01	30			Alte drepturi salariale in bani	32.000	32.000	32.000	32.000	2.502	2.502	2.502		230
	10	02				Cheltuieli salariale in natura	252.000	267.000	252.000	267.000	262.788	262.788	262.788		262.788
	10	02	02			Norme de hrana	250.000	265.000	250.000	265.000	261.737	261.737	261.737		261.737
	10	02	06			Vouchere de vacanta	2.000	2.000	2.000	2.000	1.051	1.051	1.051		1.051
	10	03				Contributii	47.000	47.000	47.000	47.000	39.050	39.050	39.050		38.973
	10	03	07			Contributia asiguratorie pentru munca	47.000	47.000	47.000	47.000	39.050	39.050	39.050		38.973
	20					TITLUL II BUNURI SI SERVICII	184.000	237.000	184.000	237.000	194.652	194.652	194.652		158.456
	20	01				Bunuri si servicii	106.000	135.500	106.000	135.500	110.864	110.864	110.864		109.294
	20	01	01			Furnituri de birou	1.000	2.500	1.000	2.500	1.345	1.345	1.345		1.345
	20	01	02			Materiale pentru curatenie		2.500		2.500					140
	20	01	03			Incalzit, iluminat si forta motrica	30.000	52.500	30.000	52.500	35.412	35.412	35.412		35.412
	20	01	04			Apa, canal si salubritate	5.000	5.000	5.000	5.000	3.094	3.094	3.094		3.094
	20	01	08			Posta, telecomunicatii, radio, tv, internet	24.000	29.000	24.000	29.000	27.349	27.349	27.349		27.349
	20	01	09			Materiale si prestari de servicii cu caracter functional	14.000	15.000	14.000	15.000	14.800	14.800	14.800		13.090
	20	01	30			Alte bunuri si servicii pentru intretinere si functionare	32.000	29.000	32.000	29.000	28.864	28.864	28.864		28.864
	20	05				Bunuri de natura obiectelor de inventar	43.000	48.000	43.000	48.000	45.466	45.466	45.466		12.935
	20	05	01			Uniforme si echipament	32.000	32.000	32.000	32.000	31.799	31.799	31.799		
	20	05	30			Alte obiecte de inventar	11.000	16.000	11.000	16.000	13.667	13.667	13.667		12.935

Capi- tol	Sub- capi- tol	Pa- ra- graf	Gru- pa / Titlu	Ar- ti- col	Ali- ne- at	Denumire indicator	Credite de angajament		Credite bugetare		Angajamente bugetare	Angajamente legale	Plati efectuate	Angajamente legale de platit	Cheltuieli efective
							initiale	definitive	initiale	definitive					
A						B	1	2	3	4	5	6	7	8=6-7	9
			20	06		Deplasari, detasari, transferari	5.000	2.000	5.000	2.000	96	96	96		96
			20	06	01	Deplasari interne, detasari, transferari	5.000	2.000	5.000	2.000	96	96	96		96
			20	13		Pregatire profesionala	5.000	8.000	5.000	8.000	4.077	4.077	4.077		4.077
			20	14		Protectia muncii	5.000	5.000	5.000	5.000	4.358	4.358	4.358		4.358
			20	30		Alte cheltuieli	20.000	38.500	20.000	38.500	29.791	29.791	29.791		29.791
			20	30	03	Prime de asigurare non-viata	3.000	3.000	3.000	3.000	2.754	2.754	2.754		2.754
			20	30	30	Alte cheltuieli cu bunuri si servicii	17.000	35.500	17.000	35.500	27.037	27.037	27.037		27.037
			59			TITLUL XI ALTE CHELTUIELI	47.000	47.000	47.000	47.000	29.518	29.518	29.518		29.518
			59	40		Sume aferente persoanelor cu handicap neincadrate	47.000	47.000	47.000	47.000	29.518	29.518	29.518		29.518
			70			CHELTUIELI DE CAPITAL	175.000	175.000	175.000	175.000	145.497	145.497	145.497		145.497
			71			TITLUL XIII ACTIVE NEFINANCIARE	175.000	175.000	175.000	175.000	145.497	145.497	145.497		145.497
			71	01		Active fixe	175.000	175.000	175.000	175.000	145.497	145.497	145.497		145.497
			71	01	03	Mobilier, aparatura birotica si alte active corporale	175.000	175.000	175.000	175.000	145.497	145.497	145.497		145.497
			84			PLATI EFECTUATE IN ANII PRECEDENTI SI RECUPERATE IN ANUL CURENT					-12.263	-12.263	-12.263		
			85			Titul XIX PLATI EFECTUATE IN ANII PRECEDENTI SI RECUPERATE IN ANUL CURENT					-12.263	-12.263	-12.263		
			85	01		Plati efectuate in anii precedenti si recuperate in anul curent					-12.263	-12.263	-12.263		
			85	01	01	Plati efectuate in anii precedenti si recuperate in anul curent (SF)					-12.263	-12.263	-12.263		
6500	02					Partea III-a CHELTUIELI SOCIAL-CULTURALE	23.706.000	28.912.000	23.706.000	28.912.000	26.434.359	26.434.359	26.434.359		26.318.580
6502						INVATAMANT	6.526.000	6.857.000	6.526.000	6.857.000	6.166.913	6.166.913	6.166.913		6.077.048
			01			CHELTUIELI CURENTE	6.314.000	6.606.000	6.314.000	6.606.000	6.014.827	6.014.827	6.014.827		5.884.331
			20			TITLUL II BUNURI SI SERVICII	4.866.000	5.063.000	4.866.000	5.063.000	4.683.030	4.683.030	4.683.030		4.502.383

Capi- tol	Sub- capi- tol	Pa- ra- graf	Gru- pa / Titlu	Ar- ti- col	Ali- ne- at	Denumire indicator	Credite de angajament		Credite bugetare		Angajamente bugetare	Angajamente legale	Plati efectuate	Angajamente legale de platit	Cheltuieli efective
							initiale	definitive	initiale	definitive					
A						B	1	2	3	4	5	6	7	8=6-7	9
						documentare	10.000	10.000	10.000	10.000	8.988	8.988	8.988		
			20	12		Consultanta si expertiza	5.000		5.000						
			20	13		Pregatire profesionala	80.000	72.800	80.000	72.800	59.561	59.561	59.561		59.561
			20	14		Protectia muncii	36.000	36.600	36.000	36.600	30.160	30.160	30.160		27.377
			20	30		Alte cheltuieli	240.000	183.000	240.000	183.000	176.037	176.037	176.037		212.686
			20	30	30	Alte cheltuieli cu bunuri si servicii	240.000	183.000	240.000	183.000	176.037	176.037	176.037		212.686
			55			TITLUL VII ALTE TRANSFERURI	293.000	293.000	293.000	293.000	293.000	293.000	293.000		293.000
			55	01		A. Transferuri interne	293.000	293.000	293.000	293.000	293.000	293.000	293.000		293.000
			55	01	63	Finantarea invatamantului particular sau confesional acreditat	293.000	293.000	293.000	293.000	293.000	293.000	293.000		293.000
			57			TITLUL VIII ASISTENTA SOCIALA	629.000	536.900	629.000	536.900	368.850	368.850	368.850		369.050
			57	02		Ajutoare sociale	629.000	536.900	629.000	536.900	368.850	368.850	368.850		369.050
			57	02	01	Ajutoare sociale in numerar	539.000	491.900	539.000	491.900	323.900	323.900	323.900		323.900
			57	02	03	Tichete de cresa si tichete sociale pentru gradinita	90.000	45.000	90.000	45.000	44.950	44.950	44.950		45.150
			59			TITLUL XI ALTE CHELTUIELI	526.000	713.100	526.000	713.100	669.947	669.947	669.947		719.898
			59	01		Burse	526.000	713.100	526.000	713.100	669.947	669.947	669.947		669.947
			59	11		Asociatii si fundatii									49.951
			70			CHELTUIELI DE CAPITAL	212.000	251.000	212.000	251.000	152.086	152.086	152.086		192.717
			71			TITLUL XIII ACTIVE NEFINANCIARE	212.000	251.000	212.000	251.000	152.086	152.086	152.086		192.717
			71	01		Active fixe	212.000	251.000	212.000	251.000	152.086	152.086	152.086		192.717
			71	01	01	Constructii	205.000	220.000	205.000	220.000	122.137	122.137	122.137		92.807
			71	01	02	Masini, echipamente si mijloace de transport		5.000		5.000	4.456	4.456	4.456		6.740
			71	01	03	Mobilier, aparatura birotica si alte active corporale		8.000		8.000	8.000	8.000	8.000		72.344
			71	01	30	Alte active fixe (inclusiv reparatii capitale)	7.000	18.000	7.000	18.000	17.493	17.493	17.493		20.826

Capi- tol	Sub- capi- tol	Pa- ra- graf	Gru- pa / Titlu	Ar- ti- col	Ali- ne- at	Denumire indicator	Credite de angajament		Credite bugetare		Angajamente bugetare	Angajamente legale	Plati efectuate	Angajamente legale de platit	Cheltuieli efective
							initiale	definitive	initiale	definitive					
A						B	1	2	3	4	5	6	7	8=6-7	9
6602						SANATATE	1.447.000	5.248.000	1.447.000	5.248.000	4.453.047	4.453.047	4.453.047		4.438.221
	01					CHELTUIELI CURENTE	1.447.000	5.248.000	1.447.000	5.248.000	4.453.047	4.453.047	4.453.047		4.438.221
	10					TITLUL I CHELTUIELI DE PERSONAL	462.000	462.000	462.000	462.000	420.461	420.461	420.461		408.085
	10	01				Cheltuieli salariale in bani	451.000	451.000	451.000	451.000	411.372	411.372	411.372		399.106
	10	01	01			Salarii de baza	426.000	426.000	426.000	426.000	392.310	392.310	392.310		380.132
	10	01	17			Indemnizatii de hrana	25.000	25.000	25.000	25.000	19.062	19.062	19.062		18.974
	10	03				Contributii	11.000	11.000	11.000	11.000	9.089	9.089	9.089		8.979
	10	03	07			Contributia asiguratorie pentru munca	11.000	11.000	11.000	11.000	9.089	9.089	9.089		8.979
	20					TITLUL II BUNURI SI SERVICII	680.000	1.190.000	680.000	1.190.000	670.130	670.130	670.130		667.680
	20	01				Bunuri si servicii	651.000	1.158.000	651.000	1.158.000	655.299	655.299	655.299		655.299
	20	01	01			Furnituri de birou	6.000	6.000	6.000	6.000	2.074	2.074	2.074		2.074
	20	01	02			Materiale pentru curatenie	10.000	10.000	10.000	10.000	5.560	5.560	5.560		5.560
	20	01	09			Materiale si prestari de servicii cu caracter functional	630.000	1.130.000	630.000	1.130.000	646.058	646.058	646.058		646.058
	20	01	30			Alte bunuri si servicii pentru intretinere si functionare	5.000	12.000	5.000	12.000	1.607	1.607	1.607		1.607
	20	04				Medicamente si materiale sanitare	23.000	23.000	23.000	23.000	12.012	12.012	12.012		12.012
	20	04	01			Medicamente	9.000	9.000	9.000	9.000	3.700	3.700	3.700		3.700
	20	04	02			Materiale sanitare	9.000	9.000	9.000	9.000	6.377	6.377	6.377		6.377
	20	04	04			Dezinfectanti	5.000	5.000	5.000	5.000	1.935	1.935	1.935		1.935
	20	05				Bunuri de natura obiectelor de inventar	1.000	4.000	1.000	4.000	2.450	2.450	2.450		
	20	05	01			Uniforme si echipament	1.000	1.000	1.000	1.000					
	20	05	30			Alte obiecte de inventar		3.000		3.000	2.450	2.450	2.450		
	20	06				Deplasari, detasari, transferari	2.000	2.000	2.000	2.000	123	123	123		123
	20	06	01			Deplasari interne, detasari, transferari	2.000	2.000	2.000	2.000	123	123	123		123
	20	14				Protectia muncii	1.000	1.000	1.000	1.000	246	246	246		246
	20	30				Alte cheltuieli	2.000	2.000	2.000	2.000					
	20	30	30			Alte cheltuieli cu bunuri si servicii	2.000	2.000	2.000	2.000					

Capi- tol	Sub- capi- tol	Pa- ra- graf	Gru- pa / Titlu	Ar- ti- col	Ali- ne- at	Denumire indicator	Credite de angajament		Credite bugetare		Angajamente bugetare	Angajamente legale	Plati efectuate	Angajamente legale de platit	Cheltuieli efective
							initiale	definitive	initiale	definitive					
A						B	1	2	3	4	5	6	7	8=6-7	9
			51			TITLUL VI TRANSFERURI INTRE UNITATI ALE ADMINISTRATIEI PUBLICE	305.000	3.596.000	305.000	3.596.000	3.362.456	3.362.456	3.362.456		3.362.456
			51 01			Transferuri curente	5.000	5.000	5.000	5.000	5.000	5.000	5.000		5.000
			51 01 03			Actiuni de sanatate	5.000	5.000	5.000	5.000	5.000	5.000	5.000		5.000
			51 02			Transferuri de capital	300.000	3.591.000	300.000	3.591.000	3.357.456	3.357.456	3.357.456		3.357.456
			51 02 28			Transferuri din bugetele locale pentru finantarea cheltuielilor de capital din domeniul sanatatii	300.000	3.591.000	300.000	3.591.000	3.357.456	3.357.456	3.357.456		3.357.456
						CULTURA, RECREERE SI RELIGIE	1.998.000	3.019.000	1.998.000	3.019.000	2.807.114	2.807.114	2.807.114		2.797.934
			01			CHELTUIELI CURENTE	1.988.000	3.009.000	1.988.000	3.009.000	2.807.114	2.807.114	2.807.114		2.797.934
			10			TITLUL I CHELTUIELI DE PERSONAL	570.000	570.000	570.000	570.000	493.022	493.022	493.022		491.902
			10 01			Cheltuieli salariale in bani	556.000	556.000	556.000	556.000	482.178	482.178	482.178		481.077
			10 01 01			Salarii de baza	488.000	489.500	488.000	489.500	440.950	440.950	440.950		440.176
			10 01 13			Drepturi de delegare	2.000	2.000	2.000	2.000	40	40	40		40
			10 01 17			Indemnizatii de hrana	51.000	49.500	51.000	49.500	40.981	40.981	40.981		40.861
			10 01 30			Alte drepturi salariale in bani	15.000	15.000	15.000	15.000	207	207	207		
			10 03			Contributii	14.000	14.000	14.000	14.000	10.844	10.844	10.844		10.825
			10 03 07			Contributia asiguratorie pentru munca	14.000	14.000	14.000	14.000	10.844	10.844	10.844		10.825
			20			TITLUL II BUNURI SI SERVICIU	453.000	553.000	453.000	553.000	445.732	445.732	445.732		438.193
			20 01			Bunuri si servicii	113.000	133.000	113.000	133.000	88.899	88.899	88.899		89.325
			20 01 01			Furnituri de birou		2.000		2.000	460	460	460		157
			20 01 02			Materiale pentru curatenie	1.000	2.000	1.000	2.000	813	813	813		1.918
			20 01 03			Incalzit, iluminat si forta motrica	85.000	103.000	85.000	103.000	70.271	70.271	70.271		70.271
			20 01 04			Apa, canal si salubritate	5.000	4.500	5.000	4.500	2.933	2.933	2.933		2.933
			20 01 08			Posta, telecomunicatii, radio, tv, internet	4.000	3.500	4.000	3.500	1.970	1.970	1.970		1.970
			20 01 09			Materiale si prestari de servicii cu caracter functional	13.000	13.000	13.000	13.000	9.563	9.563	9.563		8.957

Capi- tol	Sub- capi- tol	Pa- ra- graf	Gru- pa / Titlu	Ar- ti- col	Ali- ne- at	Denumire indicator	Credite de angajament		Credite bugetare		Angajamente bugetare	Angajamente legale	Plati efectuate	Angajamente legale de platit	Cheltuieli efective
							initiale	definitive	initiale	definitive					
A						B	1	2	3	4	5	6	7	8=6-7	9
			20	01	30	Alte bunuri si servicii pentru intretinere si functionare	5.000	5.000	5.000	5.000	2.889	2.889	2.889		3.119
			20	02		Reparatii curente	5.000	5.000	5.000	5.000					
			20	05		Bunuri de natura obiectelor de inventar	3.000	3.000	3.000	3.000	276	276	276		
			20	05	30	Alte obiecte de inventar	3.000	3.000	3.000	3.000	276	276	276		
			20	06		Deplasari, detasari, transferari	1.000	1.000	1.000	1.000	80	80	80		80
			20	06	01	Deplasari interne, detasari, transferari	1.000	1.000	1.000	1.000	80	80	80		80
			20	11		Carti, publicatii si materiale documentare	7.000	7.000	7.000	7.000	6.999	6.999	6.999		
			20	14		Protectia muncii	3.000	2.500	3.000	2.500	396	396	396		396
			20	30		Alte cheltuieli	321.000	401.500	321.000	401.500	349.082	349.082	349.082		348.392
			20	30	03	Prime de asigurare non-viata	4.000	4.000	4.000	4.000					
			20	30	30	Alte cheltuieli cu bunuri si servicii	317.000	397.500	317.000	397.500	349.082	349.082	349.082		348.392
			40			TITLUL IV SUBVENTII	750.000	1.260.000	750.000	1.260.000	1.259.369	1.259.369	1.259.369		1.259.369
			40	30		Alte subventii	750.000	1.260.000	750.000	1.260.000	1.259.369	1.259.369	1.259.369		1.259.369
			59			TITLUL XI ALTE CHELTUIELI	215.000	626.000	215.000	626.000	608.991	608.991	608.991		608.470
			59	12		Sustinerea cultelor	200.000	611.000	200.000	611.000	600.604	600.604	600.604		600.604
			59	40		Sume aferente persoanelor cu handicap neincadrate	15.000	15.000	15.000	15.000	8.387	8.387	8.387		7.866
			70			CHELTUIELI DE CAPITAL	10.000	10.000	10.000	10.000					
			71			TITLUL XIII ACTIVE NEFINANCIARE	10.000	10.000	10.000	10.000					
			71	01		Active fixe	10.000	10.000	10.000	10.000					
			71	01	30	Alte active fixe (inclusiv reparatii capitale)	10.000	10.000	10.000	10.000					
6802						ASIGURARI SI ASISTENTA SOCIALA	13.735.000	13.788.000	13.735.000	13.788.000	13.007.285	13.007.285	13.007.285		13.005.377
			01			CHELTUIELI CURENTE	13.735.000	13.788.000	13.735.000	13.788.000	13.084.644	13.084.644	13.084.644		13.002.805
			10			TITLUL I CHELTUIELI DE PERSONAL	6.396.000	6.096.000	6.396.000	6.096.000	5.875.003	5.875.003	5.875.003		5.825.492
			10	01		Cheltuieli salariale in bani	6.254.000	5.954.000	6.254.000	5.954.000	5.749.567	5.749.567	5.749.567		5.700.311

Capi- tol	Sub- capi- tol	Pa- ra- graf	Gru- pa / Titlu	Ar- ti- col	Ali- ne- at	Denumire indicator	Credite de angajament		Credite bugetare		Angajamente bugetare	Angajamente legale	Plati efectuate	Angajamente legale de platit	Cheltuieli efective
							initiale	definitive	initiale	definitive					
A						B	1	2	3	4	5	6	7	8=6-7	9
			10	01	01	Salarii de baza	5.562.000	5.182.000	5.562.000	5.182.000	5.065.219	5.065.219	5.065.219		5.053.506
			10	01	06	Alte sporuri	30.000	30.000	30.000	30.000	7.588	7.588	7.588		7.455
			10	01	12	Indemnizatii platite unor persoane din afara unitatii		150.000		150.000	139.689	139.689	139.689		139.689
			10	01	13	Drepturi de delegare	1.000	1.000	1.000	1.000					
			10	01	17	Indemnizatii de hrana	651.000	581.000	651.000	581.000	532.471	532.471	532.471		495.061
			10	01	30	Alte drepturi salariale in bani	10.000	10.000	10.000	10.000	4.600	4.600	4.600		4.600
			10	03		Contributii	142.000	142.000	142.000	142.000	125.436	125.436	125.436		125.181
			10	03	07	Contributia asiguratorie pentru munca	142.000	142.000	142.000	142.000	125.436	125.436	125.436		125.181
			20			TITLUL II BUNURI SI SERVICII	638.000	638.000	638.000	638.000	417.688	417.688	417.688		383.415
			20	01		Bunuri si servicii	243.000	243.000	243.000	243.000	128.414	128.414	128.414		125.978
			20	01	01	Furnituri de birou	30.000	30.000	30.000	30.000	24.214	24.214	24.214		24.214
			20	01	02	Materiale pentru curatenie	5.000	5.000	5.000	5.000	4.878	4.878	4.878		4.878
			20	01	03	Incalzit, iluminat si forta motrica	11.000	11.000	11.000	11.000	9.970	9.970	9.970		9.059
			20	01	04	Apa, canal si salubritate	3.000	3.000	3.000	3.000	2.079	2.079	2.079		2.079
			20	01	07	Transport	150.000	150.000	150.000	150.000	51.786	51.786	51.786		51.786
			20	01	08	Posta, telecomunicatii, radio, tv, internet	14.000	14.000	14.000	14.000	9.322	9.322	9.322		7.797
			20	01	09	Materiale si prestari de servicii cu caracter functional	30.000	30.000	30.000	30.000	26.165	26.165	26.165		26.165
			20	02		Reparatii curente	18.000	18.000	18.000	18.000	17.246	17.246	17.246		17.246
			20	03		Hrana	280.000	280.000	280.000	280.000	214.762	214.762	214.762		198.300
			20	03	01	Hrana pentru oameni	280.000	280.000	280.000	280.000	214.762	214.762	214.762		198.300
			20	04		Medicamente si materiale sanitare	15.000	15.000	15.000	15.000	4.734	4.734	4.734		4.734
			20	04	02	Materiale sanitare	7.000	7.000	7.000	7.000	1.969	1.969	1.969		1.969
			20	04	04	Dezinfectanti	8.000	8.000	8.000	8.000	2.765	2.765	2.765		2.765
			20	05		Bunuri de natura obiectelor de inventar	16.000	16.000	16.000	16.000	15.425	15.425	15.425		
			20	05	30	Alte obiecte de inventar	16.000	16.000	16.000	16.000	15.425	15.425	15.425		

Capi- tot	Sub- capi- tot	Pa- ra- graf	Gru- pa / Titlu	Ar- ti- col	Ali- ne- at	Denumire indicator	Credite de angajament		Credite bugetare		Angajamente bugetare	Angajamente legale	Plati efectuate	Angajamente legale de platit	Cheltuieli efective
							initiale	definitive	initiale	definitive					
A						B	1	2	3	4	5	6	7	8=6-7	9
			20	06		Deplasari, detasari, transferari	3.000	3.000	3.000	3.000	1.097	1.097	1.097		1.097
			20	06	01	Deplasari interne, detasari, transferari	3.000	3.000	3.000	3.000	1.097	1.097	1.097		1.097
			20	11		Carti, publicatii si materiale documentare	2.000	2.000	2.000	2.000					
			20	13		Pregatire profesionala	12.000	12.000	12.000	12.000	10.470	10.470	10.470		10.470
			20	14		Protectia muncii	15.000	15.000	15.000	15.000	10.988	10.988	10.988		10.988
			20	30		Alte cheltuieli	34.000	34.000	34.000	34.000	14.552	14.552	14.552		14.602
			20	30	30	Alte cheltuieli cu bunuri si servicii	34.000	34.000	34.000	34.000	14.552	14.552	14.552		14.602
			40			TITLUL IV SUBVENTII	212.000	212.000	212.000	212.000	211.200	211.200	211.200		211.200
			40	30		Alte subventii	212.000	212.000	212.000	212.000	211.200	211.200	211.200		211.200
			57			TITLUL VIII ASISTENTA SOCIALA	6.119.000	6.472.000	6.119.000	6.472.000	6.287.347	6.287.347	6.287.347		6.287.346
			57	02		Ajutoare sociale	6.119.000	6.472.000	6.119.000	6.472.000	6.287.347	6.287.347	6.287.347		6.287.346
			57	02	01	Ajutoare sociale in numerar	5.944.000	6.472.000	5.944.000	6.472.000	6.287.347	6.287.347	6.287.347		6.287.346
			57	02	04	Tichete cadou acordate pentru cheltuieli sociale	175.000		175.000						
			59			TITLUL XI ALTE CHELTUIELI	370.000	370.000	370.000	370.000	293.406	293.406	293.406		295.352
			59	11		Asociatii si fundatii	250.000	239.000	250.000	239.000	170.855	170.855	170.855		172.034
			59	40		Sume aferente persoanelor cu handicap neincadrate	120.000	131.000	120.000	131.000	122.551	122.551	122.551		123.318
			70			CHELTUIELI DE CAPITAL									2.572
			71			TITLUL XIII ACTIVE NEFINANCIARE									2.572
			71	01		Active fixe									2.572
			71	01	03	Mobilier, aparatura birotica si alte active corporale									220
			71	01	30	Alte active fixe (inclusiv reparatii capitale)									2.352
			84			PLATI EFECTUATE IN ANII PRECEDENTI SI RECUPERATE IN ANUL CURENT					-77.359	-77.359	-77.359		

Capi- tol	Sub- capi- tol	Pa- ra- graf	Gru- pa / Titlu	Ar- ti- col	Ali- ne- at	Denumire indicator	Credite de angajament		Credite bugetare		Angajamente bugetare	Angajamente legale	Plati efectuate	Angajamente legale de platit	Cheltuieli efective
							initiale	definitive	initiale	definitive					
A						B	1	2	3	4	5	6	7	8=6-7	9
						internet	25.000	35.000	25.000	35.000	24.629	24.629	24.629		24.629
	20	01	09			Materiale si prestari de servicii cu caracter functional	1.383.000	2.143.000	1.383.000	2.143.000	1.976.679	1.976.679	1.976.679		1.981.435
	20	01	30			Alte bunuri si servicii pentru intretinere si functionare	70.000	100.000	70.000	100.000	64.570	64.570	64.570		64.570
	20	02				Reparatii curente	300.000	425.000	300.000	425.000	307.879	307.879	307.879		307.879
	20	04				Medicamente si materiale sanitare	120.000	100.000	120.000	100.000	57.753	57.753	57.753		55.537
	20	04	02			Materiale sanitare	20.000	20.000	20.000	20.000	2.799	2.799	2.799		868
	20	04	04			Dezinfectanti	100.000	80.000	100.000	80.000	54.954	54.954	54.954		54.669
	20	05				Bunuri de natura obiectelor de inventar	15.000	30.000	15.000	30.000	26.003	26.003	26.003		45
	20	05	30			Alte obiecte de inventar	15.000	30.000	15.000	30.000	26.003	26.003	26.003		45
	20	06				Deplasari, detasari, transferari	10.000	10.000	10.000	10.000	6.527	6.527	6.527		6.527
	20	06	01			Deplasari interne, detasari, transferari	10.000	10.000	10.000	10.000	6.527	6.527	6.527		6.527
	20	11				Carti, publicatii si materiale documentare	10.000	10.000	10.000	10.000	8.806	8.806	8.806		8.806
	20	12				Consultanta si expertiza	10.000	25.000	10.000	25.000	8.560	8.560	8.560		8.560
	20	13				Pregatire profesionala	5.000	5.000	5.000	5.000	2.650	2.650	2.650		2.650
	20	14				Protectia muncii	30.000	40.000	30.000	40.000	25.483	25.483	25.483		22.976
	20	25				Cheltuieli judiciare si extrajudiciare derivate din actiuni in reprezentarea intereselor statului, potrivit dispozitiilor legale	20.000	20.000	20.000	20.000					
	20	30				Alte cheltuieli	222.000	152.000	222.000	152.000	113.941	113.941	113.941		113.941
	20	30	04			Chirii	22.000	22.000	22.000	22.000	20.143	20.143	20.143		20.143
	20	30	30			Alte cheltuieli cu bunuri si servicii	200.000	130.000	200.000	130.000	93.798	93.798	93.798		93.798
	51					TITLUL VI TRANSFERURI INTRE UNITATI ALE ADMINISTRATIEI PUBLICE	20.000	20.000	20.000	20.000	758	758	758		758
	51	02				Transferuri de capital	20.000	20.000	20.000	20.000	758	758	758		758

Capi- tol	Sub- capi- tol	Pa- ra- graf	Gru- pa / Titlu	Ar- ti- col	Ali- ne- at	Denumire indicator	Credite de angajament		Credite bugetare		Angajamente bugetare	Angajamente legale	Plati efectuate	Angajamente legale de platit	Cheltuieli efective
							initiale	definitive	initiale	definitive					
A						B	1	2	3	4	5	6	7	8=6-7	9
			51	02	29	Alte transferuri de capital catre institutii publice	20.000	20.000	20.000	20.000	758	758	758		758
			58			TITLUL X PROIECTE CU FINANTARE DIN FONDURI EXTERNE NERAMBURSABILE CADRULUI FINANCIAR 2014-2020	3.592.000	5.359.000	3.592.000	5.359.000	2.354.719	2.354.719	2.354.719		
			58	01		Programe din Fondul European de Dezvoltare Regionala (FEDR)	3.592.000	5.359.000	3.592.000	5.359.000	2.354.719	2.354.719	2.354.719		
			58	01	01	Finantarea nationala	1.363.000	2.048.000	1.363.000	2.048.000	803.139	803.139	803.139		
			58	01	02	Finantarea externa nerambursabila	1.389.000	2.441.000	1.389.000	2.441.000	785.042	785.042	785.042		
			58	01	03	Cheltuieli neeligibile	840.000	870.000	840.000	870.000	766.538	766.538	766.538		
			59			TITLUL XI ALTE CHELTUIELI	68.000	68.000	68.000	68.000	62.970	62.970	62.970		67.896
			59	40		Sume aferente persoanelor cu handicap neincadrate	68.000	68.000	68.000	68.000	62.970	62.970	62.970		67.896
			70			CHELTUIELI DE CAPITAL	1.352.000	1.876.500	1.352.000	1.876.500	1.037.355	1.037.355	1.037.355		854.925
			71			TITLUL XIII ACTIVE NEFINANCIARE	1.352.000	1.876.500	1.352.000	1.876.500	1.037.355	1.037.355	1.037.355		854.925
			71	01		Active fixe	1.149.000	1.687.500	1.149.000	1.687.500	928.160	928.160	928.160		745.730
			71	01	01	Constructii	639.000	579.000	639.000	579.000	421.889	421.889	421.889		428.822
			71	01	02	Masini, echipamente si mijloace de transport	89.000	221.000	89.000	221.000	209.814	209.814	209.814		164.883
			71	01	30	Alte active fixe (inclusiv reparatii capitale)	421.000	887.500	421.000	887.500	296.457	296.457	296.457		152.025
			71	03		Reparatii capitale aferente activelor fixe	203.000	189.000	203.000	189.000	109.195	109.195	109.195		109.195
			79			OPERATIUNI FINANCIARE	2.068.000	2.068.000	2.068.000	2.068.000	2.015.038	2.015.038	2.015.038		
			81			TITLUL XVII RAMBURSARI DE CREDITE	2.068.000	2.068.000	2.068.000	2.068.000	2.015.038	2.015.038	2.015.038		
			81	02		Rambursari de credite interne	2.068.000	2.068.000	2.068.000	2.068.000	2.015.038	2.015.038	2.015.038		
			81	02	05	Rambursari de credite aferente datoriei publice interne locale	2.068.000	2.068.000	2.068.000	2.068.000	2.015.038	2.015.038	2.015.038		

Capi- tol	Sub- capi- tol	Pa- ra- graf	Gru- pa / Titlu	Ar- ti- col	Ali- ne- at	Denumire indicator	Credite de angajament		Credite bugetare		Angajamente bugetare	Angajamente legale	Plati efectuate	Angajamente legale de platit	Cheltuieli efective
							initiale	definitive	initiale	definitive					
A						B	1	2	3	4	5	6	7	8=6-7	9
8702						publice interne locale	1.632.000	1.632.000	1.632.000	1.632.000	1.631.307	1.631.307	1.631.307		
						ALTE ACTIUNI ECONOMICE	678.000	717.000	678.000	717.000	504.798	504.798	504.798		489.969
	01					CHELTUIELI CURENTE	663.000	702.000	663.000	702.000	492.798	492.798	492.798		489.969
	10					TITLUL I CHELTUIELI DE PERSONAL	241.000	241.000	241.000	241.000	109.133	109.133	109.133		114.829
	10	01				Cheltuieli salariale in bani	233.000	233.000	233.000	233.000	106.803	106.803	106.803		112.376
	10	01	01			Salarii de baza	195.000	195.000	195.000	195.000	95.259	95.259	95.259		100.112
	10	01	12			Indemnizatii platite unor persoane din afara unitatii	7.000	7.000	7.000	7.000	3.325	3.325	3.325		3.430
	10	01	13			Drepturi de delegare	2.000	2.000	2.000	2.000					
	10	01	17			Indemnizatii de hrana	22.000	22.000	22.000	22.000	8.219	8.219	8.219		8.834
	10	01	30			Alte drepturi salariale in bani	7.000	7.000	7.000	7.000					
	10	03				Contributii	8.000	8.000	8.000	8.000	2.330	2.330	2.330		2.453
	10	03	05			Prime de asigurare viata platite de angajator pentru angajati	2.000	2.000	2.000	2.000					
	10	03	07			Contributia asiguratorie pentru munca	6.000	6.000	6.000	6.000	2.330	2.330	2.330		2.453
	20					TITLUL II BUNURI SI SERVICII	165.000	174.000	165.000	174.000	105.247	105.247	105.247		96.716
	20	01				Bunuri si servicii	62.000	72.000	62.000	72.000	32.578	32.578	32.578		32.201
	20	01	01			Furnituri de birou	1.000	1.000	1.000	1.000	414	414	414		221
	20	01	02			Materiale pentru curatenie		500		500					
	20	01	03			Incalzit, iluminat si forta motrica	31.000	40.500	31.000	40.500	23.862	23.862	23.862		23.862
	20	01	04			Apa, canal si salubritate	1.000	1.000	1.000	1.000	182	182	182		182
	20	01	08			Posta, telecomunicatii, radio, tv, internet	3.000	3.000	3.000	3.000	2.266	2.266	2.266		2.266
	20	01	09			Materiale si prestari de servicii cu caracter functional	5.000	5.000	5.000	5.000	306	306	306		306
	20	01	30			Alte bunuri si servicii pentru intretinere si functionare	21.000	21.000	21.000	21.000	5.548	5.548	5.548		5.364
	20	03				Hrana	60.000	60.000	60.000	60.000	56.475	56.475	56.475		57.195

Capi- tol	Sub- capi- tol	Pa- ra- graf	Gru- pa / Titlu	Ar- ti- col	Ali- ne- at	Denumire indicator	Credite de angajament		Credite bugetare		Angajamente bugetare	Angajamente legale	Plati efectuate	Angajamente legale de platit	Cheltuieli efective
							initiale	definitive	initiale	definitive					
A						B	1	2	3	4	5	6	7	8=6-7	9
			20	03	01	Hrana pentru oameni	60.000	60.000	60.000	60.000	56.475	56.475	56.475		57.195
			20	04		Medicamente si materiale sanitare	2.000	2.000	2.000	2.000	1.904	1.904	1.904		1.950
			20	04	02	Materiale sanitare	2.000	2.000	2.000	2.000	1.904	1.904	1.904		1.950
			20	05		Bunuri de natura obiectelor de inventar	24.000	22.000	24.000	22.000	8.920	8.920	8.920		
			20	05	01	Uniforme si echipament	19.000	17.000	19.000	17.000	8.920	8.920	8.920		
			20	05	30	Alte obiecte de inventar	5.000	5.000	5.000	5.000					
			20	06		Deplasari, detasari, transferari	1.000	1.000	1.000	1.000					
			20	06	01	Deplasari interne, detasari, transferari	1.000	1.000	1.000	1.000					
			20	13		Pregatire profesionala	5.000	5.000	5.000	5.000					
			20	14		Protectia muncii	2.000	2.000	2.000	2.000	87	87	87		87
			20	30		Alte cheltuieli	9.000	10.000	9.000	10.000	5.283	5.283	5.283		5.283
			20	30	03	Prime de asigurare non-viata	3.000	3.000	3.000	3.000	1.215	1.215	1.215		1.215
			20	30	30	Alte cheltuieli cu bunuri si servicii	6.000	7.000	6.000	7.000	4.068	4.068	4.068		4.068
			59			TITLUL XI ALTE CHELTUIELI	257.000	287.000	257.000	287.000	278.418	278.418	278.418		278.424
			59	11		Asociatii si fundatii	250.000	280.000	250.000	280.000	276.676	276.676	276.676		276.676
			59	40		Sume aferente persoanelor cu handicap neincadrate	7.000	7.000	7.000	7.000	1.742	1.742	1.742		1.748
			70			CHELTUIELI DE CAPITAL	15.000	15.000	15.000	15.000	12.000	12.000	12.000		
			71			TITLUL XIII ACTIVE NEFINANCIARE	14.000	14.000	14.000	14.000	12.000	12.000	12.000		
			71	01		Active fixe	14.000	14.000	14.000	14.000	12.000	12.000	12.000		
			71	01	03	Mobilier, aparatura birotica si alte active corporale	14.000	14.000	14.000	14.000	12.000	12.000	12.000		
			72			TITLUL XIV ACTIVE FINANCIARE	1.000	1.000	1.000	1.000					
			72	01		Active financiare	1.000	1.000	1.000	1.000					
			72	01	01	Participare la capitalul social al societatilor comerciale	1.000	1.000	1.000	1.000					

Conducatorul institutiei,
PRIMAR

DIRECTOR ECONOMIC Conducatorul compartimentului
financiar-contabil

SEF BIROU

Capi- tol	Sub- capi- tol	Pa- ra- graf	Gru- pa / Titlu	Ar- ti- col	Ali- ne- at	Denumire indicator	Credite de angajament		Credite bugetare		Angajamente bugetare	Angajamente legale	Plati efectuate	Angajamente legale de platit	Cheltuieli efective
							initiale	definitive	initiale	definitive					
A						B	1	2	3	4	5	6	7	8=6-7	9
5002						TOTAL CHELTUIELI	59.309.000	67.728.000	59.359.000	67.778.000	61.439.943	61.439.943	61.439.943		57.560.889
5100	02					Partea I-a SERVICII PUBLICE GENERALE	11.186.000	10.615.000	11.236.000	10.665.000	9.495.620	9.495.620	9.495.620		9.504.764
5102						AUTORITATI PUBLICE SI ACTIUNI EXTERNE	9.388.000	8.894.000	9.388.000	8.894.000	7.962.889	7.962.889	7.962.889		7.974.205
5402						ALTE SERVICII PUBLICE GENERALE	956.000	879.000	1.006.000	929.000	693.506	693.506	693.506		693.013
5502						TRANZACTII PRIVIND DATORIA PUBLICA SI IMPRUMUTURI	842.000	842.000	842.000	842.000	839.225	839.225	839.225		837.546
6000	02					Partea II-a APARARE, ORDINE PUBLICA SI SIGURANTA NATIONALA	2.585.000	2.443.000	2.585.000	2.443.000	2.251.537	2.251.537	2.251.537		2.220.192
6102						ORDINE PUBLICA SI SIGURANTA NATIONALA	2.585.000	2.443.000	2.585.000	2.443.000	2.251.537	2.251.537	2.251.537		2.220.192
6500	02					Partea III-a CHELTUIELI SOCIAL-CULTURALE	23.184.000	25.060.000	23.184.000	25.060.000	22.924.817	22.924.817	22.924.817		22.765.835
6502						INVATAMANT	6.314.000	6.606.000	6.314.000	6.606.000	6.014.827	6.014.827	6.014.827		5.884.331
6602						SANATATE	1.147.000	1.657.000	1.147.000	1.657.000	1.095.591	1.095.591	1.095.591		1.080.765
6702						CULTURA, RECREERE SI RELIGIE	1.988.000	3.009.000	1.988.000	3.009.000	2.807.114	2.807.114	2.807.114		2.797.934
6802						ASIGURARI SI ASISTENTA SOCIALA	13.735.000	13.788.000	13.735.000	13.788.000	13.007.285	13.007.285	13.007.285		13.002.805
7000	02					Partea IV-a SERVICII SI DEZVOLTARE PUBLICA, LOCUINTE, MEDIU SI APE	15.917.000	19.434.000	15.917.000	19.434.000	17.777.964	17.777.964	17.777.964		15.713.968
7002						LOCUINTE, SERVICII SI DEZVOLTARE PUBLICA	10.668.000	11.835.000	10.668.000	11.835.000	10.840.544	10.840.544	10.840.544		8.776.548
7402						PROTECTIA MEDIULUI	5.249.000	7.599.000	5.249.000	7.599.000	6.937.420	6.937.420	6.937.420		6.937.420
8000	02					Partea V-a ACTIUNI ECONOMICE	6.437.000	10.176.000	6.437.000	10.176.000	8.990.005	8.990.005	8.990.005		7.356.130
8002						ACTIUNI GENERALE ECONOMICE, SI DE MUNCA	50.000	50.000	50.000	50.000					
8402						TRANSPORTURI	5.724.000	9.424.000	5.724.000	9.424.000	8.497.207	8.497.207	8.497.207		6.866.161
8702						ALTE ACTIUNI ECONOMICE	663.000	702.000	663.000	702.000	492.798	492.798	492.798		489.969

Capi- tol	Sub- capi- tol	Pa- ra- graf	Gru- pa / Titlu	Ar- ti- col	Ali- ne- at	Denumire indicator	Credite de angajament		Credite bugetare		Angajamente bugetare	Angajamente legale	Plati efectuate	Angajamente legale de platit	Cheltuieli efective
							initiale	definitive	initiale	definitive					
A						B	1	2	3	4	5	6	7	8=6-7	9
						internet	381.000	396.800	381.000	396.800	328.100	328.100	328.100		377.103
	20	01	09			Materiale si prestari de servicii cu caracter functional	11.674.000	18.936.500	11.674.000	18.936.500	16.659.695	16.659.695	16.659.695		16.658.340
	20	01	30			Alte bunuri si servicii pentru intretinere si functionare	895.000	978.200	895.000	978.200	870.238	870.238	870.238		870.634
	20	02				Reparatii curente	905.000	924.700	905.000	924.700	764.540	764.540	764.540		764.540
	20	03				Hrana	742.000	742.000	742.000	742.000	546.445	546.445	546.445		556.764
	20	03	01			Hrana pentru oameni	742.000	742.000	742.000	742.000	546.445	546.445	546.445		556.764
	20	04				Medicamente si materiale sanitare	459.000	427.000	459.000	427.000	280.383	280.383	280.383		253.168
	20	04	01			Medicamente	9.000	9.000	9.000	9.000	3.700	3.700	3.700		3.700
	20	04	02			Materiale sanitare	149.000	122.500	149.000	122.500	65.628	65.628	65.628		44.432
	20	04	04			Dezinfectanti	301.000	295.500	301.000	295.500	211.055	211.055	211.055		205.036
	20	05				Bunuri de natura obiectelor de inventar	289.000	600.200	289.000	600.200	549.422	549.422	549.422		211.549
	20	05	01			Uniforme si echipament	57.000	60.500	57.000	60.500	51.109	51.109	51.109		
	20	05	03			Lenjerie si accesorii de pat	6.000	19.700	6.000	19.700	19.651	19.651	19.651		
	20	05	30			Alte obiecte de inventar	226.000	520.000	226.000	520.000	478.662	478.662	478.662		211.549
	20	06				Deplasari, detasari, transferari	155.000	136.300	155.000	136.300	48.350	48.350	48.350		48.373
	20	06	01			Deplasari interne, detasari, transferari	95.000	76.300	95.000	76.300	38.866	38.866	38.866		38.866
	20	06	02			Deplasari in strainatate	60.000	60.000	60.000	60.000	9.484	9.484	9.484		9.507
	20	09				Materiale de laborator	1.000	5.700	1.000	5.700	5.681	5.681	5.681		
	20	11				Carti, publicatii si materiale documentare	44.000	44.000	44.000	44.000	27.031	27.031	27.031		11.044
	20	12				Consultanta si expertiza	105.000	115.000	105.000	115.000	93.556	93.556	93.556		90.756
	20	13				Pregatire profesionala	115.000	110.800	115.000	110.800	78.458	78.458	78.458		78.458
	20	14				Protectia muncii	98.000	108.100	98.000	108.100	76.679	76.679	76.679		71.389
	20	16				Studii si cercetari	110.000	110.000	110.000	110.000	85.000	85.000	85.000		85.000
	20	24				Comisioane si alte costuri aferente inprumuturilor	60.000	130.000	60.000	130.000	78.813	78.813	78.813		27.216

Capi- tol	Sub- capi- tol	Pa- ra- graf	Gru- pa / Titlu	Ar- ti- col	Ali- ne- at	Denumire indicator	Credite de angajament		Credite bugetare		Angajamente bugetare	Angajamente legale	Plati efectuate	Angajamente legale de platit	Cheltuieli efective
							initiale	definitive	initiale	definitive					
A						B	1	2	3	4	5	6	7	8=6-7	9
						sau confesional acreditat	293.000	293.000	293.000	293.000	293.000	293.000	293.000		293.000
			57			TITLUL VIII ASISTENTA SOCIALA	6.748.000	7.008.900	6.748.000	7.008.900	6.656.197	6.656.197	6.656.197		6.656.396
			57	02		Ajutoare sociale	6.748.000	7.008.900	6.748.000	7.008.900	6.656.197	6.656.197	6.656.197		6.656.396
			57	02	01	Ajutoare sociale in numerar	6.483.000	6.963.900	6.483.000	6.963.900	6.611.247	6.611.247	6.611.247		6.611.246
			57	02	03	Tichete de cresa si tichete sociale pentru gradinita	90.000	45.000	90.000	45.000	44.950	44.950	44.950		45.150
			57	02	04	Tichete cadou acordate pentru cheltuieli sociale	175.000		175.000						
			59			TITLUL XI ALTE CHELTUIELI	1.547.000	2.175.100	1.547.000	2.175.100	1.972.546	1.972.546	1.972.546		2.025.746
			59	01		Burse	526.000	713.100	526.000	713.100	669.947	669.947	669.947		669.947
			59	11		Asociatii si fundatii	500.000	519.000	500.000	519.000	447.531	447.531	447.531		498.661
			59	12		Sustinerea cultelor	200.000	611.000	200.000	611.000	600.604	600.604	600.604		600.604
			59	40		Sume aferente persoanelor cu handicap neincadrate	321.000	332.000	321.000	332.000	254.464	254.464	254.464		256.534
			79			OPERATIUNI FINANCIARE	3.700.000	3.700.000	3.700.000	3.700.000	3.646.345	3.646.345	3.646.345		
			81			TITLUL XVII RAMBURSARI DE CREDITE	3.700.000	3.700.000	3.700.000	3.700.000	3.646.345	3.646.345	3.646.345		
			81	02		Rambursari de credite interne	3.700.000	3.700.000	3.700.000	3.700.000	3.646.345	3.646.345	3.646.345		
			81	02	05	Rambursari de credite aferente datoriei publice interne locale	3.700.000	3.700.000	3.700.000	3.700.000	3.646.345	3.646.345	3.646.345		
			84			PLATI EFECTUATE IN ANII PRECEDENTI SI RECUPERATE IN ANUL CURENT					-166.379	-166.379	-166.379		
			85			Titlul XIX PLATI EFECTUATE IN ANII PRECEDENTI SI RECUPERATE IN ANUL CURENT					-166.379	-166.379	-166.379		
			85	01		Plati efectuate in anii precedenti si recuperate in anul curent					-166.379	-166.379	-166.379		
			85	01	01	Plati efectuate in anii precedenti si recuperate in anul curent (SF)					-166.379	-166.379	-166.379		

Capi- tol	Sub- capi- tol	Pa- ra- graf	Gru- pa / Titlu	Ar- ti- col	Ali- ne- at	Denumire indicator	Credite de angajament		Credite bugetare		Angajamente bugetare	Angajamente legale	Plati efectuate	Angajamente legale de platit	Cheltuieli efective
							initiale	definitive	initiale	definitive					
A						B	1	2	3	4	5	6	7	8=6-7	9
						intretinere si functionare	90.000	90.000	90.000	90.000	78.377	78.377	78.377		79.681
	20	05				Bunuri de natura obiectelor de inventar	50.000	50.000	50.000	50.000	29.095	29.095	29.095		
	20	05	30			Alte obiecte de inventar	50.000	50.000	50.000	50.000	29.095	29.095	29.095		
	20	06				Deplasari, detasari, transferari	84.000	84.000	84.000	84.000	20.951	20.951	20.951		20.974
	20	06	01			Deplasari interne, detasari, transferari	24.000	24.000	24.000	24.000	11.467	11.467	11.467		11.467
	20	06	02			Deplasari in strainatate	60.000	60.000	60.000	60.000	9.484	9.484	9.484		9.507
	20	11				Carti, publicatii si materiale									
						documentare	15.000	15.000	15.000	15.000	2.238	2.238	2.238		2.238
	20	12				Consultanta si expertiza	90.000	90.000	90.000	90.000	84.996	84.996	84.996		82.196
	20	13				Pregatire profesionala	8.000	8.000	8.000	8.000	1.700	1.700	1.700		1.700
	20	14				Protectia muncii	5.000	5.000	5.000	5.000	4.487	4.487	4.487		4.487
	20	16				Studii si cercetari	110.000	110.000	110.000	110.000	85.000	85.000	85.000		85.000
	20	24				Comisioane si alte costuri aferente									
						imprumuturilor	60.000	130.000	60.000	130.000	78.813	78.813	78.813		27.216
	20	24	02			Comisioane si alte costuri aferente									
						imprumuturilor interne	60.000	130.000	60.000	130.000	78.813	78.813	78.813		27.216
	20	25				Cheltuieli judiciare si extrajudiciare									
						derivate din actiuni in reprezentarea									
						intereselor statului, potrivit									
						dispozitiilor legale	15.000	15.000	15.000	15.000	9.548	9.548	9.548		9.548
	20	30				Alte cheltuieli	327.000	398.000	327.000	398.000	265.390	265.390	265.390		321.245
	20	30	01			Reclama si publicitate	140.000	140.000	140.000	140.000	92.354	92.354	92.354		92.354
	20	30	02			Protocol si reprezentare	9.000	9.000	9.000	9.000	1.413	1.413	1.413		1.413
	20	30	03			Prime de asigurare non-viata	18.000	18.000	18.000	18.000	4.806	4.806	4.806		4.806
	20	30	30			Alte cheltuieli cu bunuri si servicii	160.000	231.000	160.000	231.000	166.817	166.817	166.817		222.672
	59					TITLUL XI ALTE CHELTUIELI	49.000	49.000	49.000	49.000	21.136	21.136	21.136		20.010
	59	40				Sume aferente persoanelor cu handicap									
						neincadrate	49.000	49.000	49.000	49.000	21.136	21.136	21.136		20.010

Capi- tol	Sub- capi- tol	Pa- ra- graf	Gru- pa / Titlu	Ar- ti- col	Ali- ne- at	Denumire indicator	Credite de angajament		Credite bugetare		Angajamente bugetare	Angajamente legale	Plati efectuate	Angajamente legale de platit	Cheltuieli efective
							initiale	definitive	initiale	definitive					
A						B	1	2	3	4	5	6	7	8=6-7	9
6000	02					interne directe	842.000	842.000	842.000	842.000	839.225	839.225	839.225		837.546
						Partea II-a APARARE, ORDINE PUBLICA SI SIGURANTA NATIONALA	2.585.000	2.443.000	2.585.000	2.443.000	2.251.537	2.251.537	2.251.537		2.220.192
6102						ORDINE PUBLICA SI SIGURANTA NATIONALA	2.585.000	2.443.000	2.585.000	2.443.000	2.251.537	2.251.537	2.251.537		2.220.192
		01				CHELTUIELI CURENTE	2.585.000	2.443.000	2.585.000	2.443.000	2.263.800	2.263.800	2.263.800		2.220.192
		10				TITLUL I CHELTUIELI DE PERSONAL	2.354.000	2.159.000	2.354.000	2.159.000	2.039.630	2.039.630	2.039.630		2.033.906
		10	01			Cheltuieli salariale in bani	2.055.000	1.845.000	2.055.000	1.845.000	1.737.792	1.737.792	1.737.792		1.732.145
		10	01	01		Salarii de baza	1.903.000	1.693.000	1.903.000	1.693.000	1.653.799	1.653.799	1.653.799		1.651.079
		10	01	06		Alte sporuri	119.000	119.000	119.000	119.000	81.391	81.391	81.391		80.736
		10	01	13		Drepturi de delegare	1.000	1.000	1.000	1.000	100	100	100		100
		10	01	30		Alte drepturi salariale in bani	32.000	32.000	32.000	32.000	2.502	2.502	2.502		230
		10	02			Cheltuieli salariale in natura	252.000	267.000	252.000	267.000	262.788	262.788	262.788		262.788
		10	02	02		Norme de hrana	250.000	265.000	250.000	265.000	261.737	261.737	261.737		261.737
		10	02	06		Vouchere de vacanta	2.000	2.000	2.000	2.000	1.051	1.051	1.051		1.051
		10	03			Contributii	47.000	47.000	47.000	47.000	39.050	39.050	39.050		38.973
		10	03	07		Contributia asiguratorie pentru munca	47.000	47.000	47.000	47.000	39.050	39.050	39.050		38.973
		20				TITLUL II BUNURI SI SERVICII	184.000	237.000	184.000	237.000	194.652	194.652	194.652		158.456
		20	01			Bunuri si servicii	106.000	135.500	106.000	135.500	110.864	110.864	110.864		109.294
		20	01	01		Furnituri de birou	1.000	2.500	1.000	2.500	1.345	1.345	1.345		1.345
		20	01	02		Materiale pentru curatenie		2.500		2.500					140
		20	01	03		Incalzit, iluminat si forta motrica	30.000	52.500	30.000	52.500	35.412	35.412	35.412		35.412
		20	01	04		Apa, canal si salubritate	5.000	5.000	5.000	5.000	3.094	3.094	3.094		3.094
		20	01	08		Posta, telecomunicatii, radio, tv, internet	24.000	29.000	24.000	29.000	27.349	27.349	27.349		27.349
		20	01	09		Materiale si prestari de servicii cu caracter functional	14.000	15.000	14.000	15.000	14.800	14.800	14.800		13.090
		20	01	30		Alte bunuri si servicii pentru intretinere si functionare	32.000	29.000	32.000	29.000	28.864	28.864	28.864		28.864

Capi- tol	Sub- capi- tol	Pa- ra- graf	Gru- pa / Titlu	Ar- ti- col	Ali- ne- at	Denumire indicator	Credite de angajament		Credite bugetare		Angajamente bugetare	Angajamente legale	Plati efectuate	Angajamente legale de platit	Cheltuieli efective
							initiale	definitive	initiale	definitive					
A						B	1	2	3	4	5	6	7	8=6-7	9
			20	05		Bunuri de natura obiectelor de inventar	43.000	48.000	43.000	48.000	45.466	45.466	45.466		12.935
			20	05	01	Uniforme si echipament	32.000	32.000	32.000	32.000	31.799	31.799	31.799		
			20	05	30	Alte obiecte de inventar	11.000	16.000	11.000	16.000	13.667	13.667	13.667		12.935
			20	06		Deplasari, detasari, transferari	5.000	2.000	5.000	2.000	96	96	96		96
			20	06	01	Deplasari interne, detasari, transferari	5.000	2.000	5.000	2.000	96	96	96		96
			20	13		Pregatire profesionala	5.000	8.000	5.000	8.000	4.077	4.077	4.077		4.077
			20	14		Protectia muncii	5.000	5.000	5.000	5.000	4.358	4.358	4.358		4.358
			20	30		Alte cheltuieli	20.000	38.500	20.000	38.500	29.791	29.791	29.791		27.696
			20	30	03	Prime de asigurare non-viata	3.000	3.000	3.000	3.000	2.754	2.754	2.754		2.754
			20	30	30	Alte cheltuieli cu bunuri si servicii	17.000	35.500	17.000	35.500	27.037	27.037	27.037		24.942
			59			TITLUL XI ALTE CHELTUIELI	47.000	47.000	47.000	47.000	29.518	29.518	29.518		27.830
			59	40		Sume aferente persoanelor cu handicap neincadrate	47.000	47.000	47.000	47.000	29.518	29.518	29.518		27.830
			84			PLATI EFECTUATE IN ANII PRECEDENTI SI RECUPERATE IN ANUL CURENT					-12.263	-12.263	-12.263		
			85			Titlul XIX PLATI EFECTUATE IN ANII PRECEDENTI SI RECUPERATE IN ANUL CURENT					-12.263	-12.263	-12.263		
			85	01		Plati efectuate in anii precedenti si recuperate in anul curent					-12.263	-12.263	-12.263		
			85	01	01	Plati efectuate in anii precedenti si recuperate in anul curent (SF)					-12.263	-12.263	-12.263		
6500	02					Partea III-a CHELTUIELI SOCIAL-CULTURALE	23.184.000	25.060.000	23.184.000	25.060.000	22.924.817	22.924.817	22.924.817		22.765.835
6502						INVATAMANT	6.314.000	6.606.000	6.314.000	6.606.000	6.014.827	6.014.827	6.014.827		5.884.331
			01			CHELTUIELI CURENTE	6.314.000	6.606.000	6.314.000	6.606.000	6.014.827	6.014.827	6.014.827		5.884.331
			20			TITLUL II BUNURI SI SERVICII	4.866.000	5.063.000	4.866.000	5.063.000	4.683.030	4.683.030	4.683.030		4.502.383
			20	01		Bunuri si servicii	3.256.000	3.328.700	3.256.000	3.328.700	3.145.156	3.145.156	3.145.156		3.141.067
			20	01	01	Furnituri de birou	116.000	122.500	116.000	122.500	121.445	121.445	121.445		119.581

Capi- tol	Sub- capi- tol	Pa- ra- graf	Gru- pa / Titlu	Ar- ti- col	Ali- ne- at	Denumire indicator	Credite de angajament		Credite bugetare		Angajamente bugetare	Angajamente legale	Plati efectuate	Angajamente legale de platit	Cheltuieli efective
							initiale	definitive	initiale	definitive					
A						B	1	2	3	4	5	6	7	8=6-7	9
			20	01	02	Materiale pentru curatenie	157.000	144.200	157.000	144.200	143.526	143.526	143.526		140.138
			20	01	03	Incalzit, iluminat si forta motrica	1.452.000	1.503.500	1.452.000	1.503.500	1.460.621	1.460.621	1.460.621		1.460.621
			20	01	04	Apa, canal si salubritate	153.000	136.700	153.000	136.700	114.047	114.047	114.047		114.047
			20	01	05	Carburanti si lubrifianti	46.000	46.500	46.000	46.500	31.082	31.082	31.082		35.615
			20	01	06	Piese de schimb	20.000	16.500	20.000	16.500	12.869	12.869	12.869		12.869
			20	01	07	Transport	21.000	16.300	21.000	16.300	2.620	2.620	2.620		2.620
			20	01	08	Posta, telecomunicatii, radio, tv, internet	143.000	155.300	143.000	155.300	135.765	135.765	135.765		135.783
			20	01	09	Materiale si prestari de servicii cu caracter functional	481.000	473.500	481.000	473.500	442.131	442.131	442.131		439.146
			20	01	30	Alte bunuri si servicii pentru intretinere si functionare	667.000	713.700	667.000	713.700	681.050	681.050	681.050		680.647
			20	02		Reparatii curente	440.000	364.700	440.000	364.700	364.009	364.009	364.009		364.009
			20	03		Hrana	402.000	402.000	402.000	402.000	275.208	275.208	275.208		301.269
			20	03	01	Hrana pentru oameni	402.000	402.000	402.000	402.000	275.208	275.208	275.208		301.269
			20	04		Medicamente si materiale sanitare	224.000	212.000	224.000	212.000	186.159	186.159	186.159		178.935
			20	04	02	Materiale sanitare	76.000	49.500	76.000	49.500	34.758	34.758	34.758		33.268
			20	04	04	Dezinfectanti	148.000	162.500	148.000	162.500	151.401	151.401	151.401		145.667
			20	05		Bunuri de natura obiectelor de inventar	124.000	415.200	124.000	415.200	413.161	413.161	413.161		198.569
			20	05	01	Uniforme si echipament	2.000	7.500	2.000	7.500	7.498	7.498	7.498		
			20	05	03	Lenjerie si accesorii de pat	6.000	19.700	6.000	19.700	19.651	19.651	19.651		
			20	05	30	Alte obiecte de inventar	116.000	388.000	116.000	388.000	386.012	386.012	386.012		198.569
			20	06		Deplasari, detasari, transferari	48.000	32.300	48.000	32.300	18.910	18.910	18.910		18.910
			20	06	01	Deplasari interne, detasari, transferari	48.000	32.300	48.000	32.300	18.910	18.910	18.910		18.910
			20	09		Materiale de laborator	1.000	5.700	1.000	5.700	5.681	5.681	5.681		
			20	11		Carti, publicatii si materiale documentare	10.000	10.000	10.000	10.000	8.988	8.988	8.988		
			20	12		Consultanta si expertiza	5.000		5.000						

Capi- tol	Sub- capi- tol	Pa- ra- graf	Gru- pa / Titlu	Ar- ti- col	Ali- ne- at	Denumire indicator	Credite de angajament		Credite bugetare		Angajamente bugetare	Angajamente legale	Plati efectuate	Angajamente legale de platit	Cheltuieli efective
							initiale	definitive	initiale	definitive					
A						B	1	2	3	4	5	6	7	8=6-7	9
			20	13		Pregatire profesionala	80.000	72.800	80.000	72.800	59.561	59.561	59.561		59.561
			20	14		Protectia muncii	36.000	36.600	36.000	36.600	30.160	30.160	30.160		27.377
			20	30		Alte cheltuieli	240.000	183.000	240.000	183.000	176.037	176.037	176.037		212.686
			20	30	30	Alte cheltuieli cu bunuri si servicii	240.000	183.000	240.000	183.000	176.037	176.037	176.037		212.686
			55			TITLUL VII ALTE TRANSFERURI	293.000	293.000	293.000	293.000	293.000	293.000	293.000		293.000
			55	01		A. Transferuri interne	293.000	293.000	293.000	293.000	293.000	293.000	293.000		293.000
			55	01	63	Finantarea invatamantului particular sau confesional acreditat	293.000	293.000	293.000	293.000	293.000	293.000	293.000		293.000
			57			TITLUL VIII ASISTENTA SOCIALA	629.000	536.900	629.000	536.900	368.850	368.850	368.850		369.050
			57	02		Ajutoare sociale	629.000	536.900	629.000	536.900	368.850	368.850	368.850		369.050
			57	02	01	Ajutoare sociale in numerar	539.000	491.900	539.000	491.900	323.900	323.900	323.900		323.900
			57	02	03	Tichete de cresa si tichete sociale pentru gradinita	90.000	45.000	90.000	45.000	44.950	44.950	44.950		45.150
			59			TITLUL XI ALTE CHELTUIELI	526.000	713.100	526.000	713.100	669.947	669.947	669.947		719.898
			59	01		Burse	526.000	713.100	526.000	713.100	669.947	669.947	669.947		669.947
			59	11		Asociatii si fundatii									49.951
6602						SANATATE	1.147.000	1.657.000	1.147.000	1.657.000	1.095.591	1.095.591	1.095.591		1.080.765
			01			CHELTUIELI CURENTE	1.147.000	1.657.000	1.147.000	1.657.000	1.095.591	1.095.591	1.095.591		1.080.765
			10			TITLUL I CHELTUIELI DE PERSONAL	462.000	462.000	462.000	462.000	420.461	420.461	420.461		408.085
			10	01		Cheltuieli salariale in bani	451.000	451.000	451.000	451.000	411.372	411.372	411.372		399.106
			10	01	01	Salarii de baza	426.000	426.000	426.000	426.000	392.310	392.310	392.310		380.132
			10	01	17	Indemnizatii de hrana	25.000	25.000	25.000	25.000	19.062	19.062	19.062		18.974
			10	03		Contributii	11.000	11.000	11.000	11.000	9.089	9.089	9.089		8.979
			10	03	07	Contributia asiguratorie pentru munca	11.000	11.000	11.000	11.000	9.089	9.089	9.089		8.979
			20			TITLUL II BUNURI SI SERVICII	680.000	1.190.000	680.000	1.190.000	670.130	670.130	670.130		667.680
			20	01		Bunuri si servicii	651.000	1.158.000	651.000	1.158.000	655.299	655.299	655.299		655.299
			20	01	01	Furnituri de birou	6.000	6.000	6.000	6.000	2.074	2.074	2.074		2.074
			20	01	02	Materiale pentru curatenie	10.000	10.000	10.000	10.000	5.560	5.560	5.560		5.560

Capi- tol	Sub- capi- tol	Pa- ra- graf	Gru- pa / Titlu	Ar- ti- col	Ali- ne- at	Denumire indicator	Credite de angajament		Credite bugetare		Angajamente bugetare	Angajamente legale	Plati efectuate	Angajamente legale de platit	Cheltuieli efective
							initiale	definitive	initiale	definitive					
A						B	1	2	3	4	5	6	7	8=6-7	9
			20	01	09	Materiale si prestari de servicii cu caracter functional	630.000	1.130.000	630.000	1.130.000	646.058	646.058	646.058		646.058
			20	01	30	Alte bunuri si servicii pentru intretinere si functionare	5.000	12.000	5.000	12.000	1.607	1.607	1.607		1.607
			20	04		Medicamente si materiale sanitare	23.000	23.000	23.000	23.000	12.012	12.012	12.012		12.012
			20	04	01	Medicamente	9.000	9.000	9.000	9.000	3.700	3.700	3.700		3.700
			20	04	02	Materiale sanitare	9.000	9.000	9.000	9.000	6.377	6.377	6.377		6.377
			20	04	04	Dezinfectanti	5.000	5.000	5.000	5.000	1.935	1.935	1.935		1.935
			20	05		Bunuri de natura obiectelor de inventar	1.000	4.000	1.000	4.000	2.450	2.450	2.450		
			20	05	01	Uniforme si echipament	1.000	1.000	1.000	1.000					
			20	05	30	Alte obiecte de inventar		3.000		3.000	2.450	2.450	2.450		
			20	06		Deplasari, detasari, transferari	2.000	2.000	2.000	2.000	123	123	123		123
			20	06	01	Deplasari interne, detasari, transferari	2.000	2.000	2.000	2.000	123	123	123		123
			20	14		Protectia muncii	1.000	1.000	1.000	1.000	246	246	246		246
			20	30		Alte cheltuieli	2.000	2.000	2.000	2.000					
			20	30	30	Alte cheltuieli cu bunuri si servicii	2.000	2.000	2.000	2.000					
			51			TITLUL VI TRANSFERURI INTRE UNITATI ALE ADMINISTRATEI PUBLICE	5.000	5.000	5.000	5.000	5.000	5.000	5.000		5.000
			51	01		Transferuri curente	5.000	5.000	5.000	5.000	5.000	5.000	5.000		5.000
			51	01	03	Actiuni de sanatate	5.000	5.000	5.000	5.000	5.000	5.000	5.000		5.000
6702						CULTURA, RECREERE SI RELIGIE	1.988.000	3.009.000	1.988.000	3.009.000	2.807.114	2.807.114	2.807.114		2.797.934
			01			CHELTUIELI CURENTE	1.988.000	3.009.000	1.988.000	3.009.000	2.807.114	2.807.114	2.807.114		2.797.934
			10			TITLUL I CHELTUIELI DE PERSONAL	570.000	570.000	570.000	570.000	493.022	493.022	493.022		491.902
			10	01		Cheltuieli salariale in bani	556.000	556.000	556.000	556.000	482.178	482.178	482.178		481.077
			10	01	01	Salarii de baza	488.000	489.500	488.000	489.500	440.950	440.950	440.950		440.176
			10	01	13	Drepturi de delegare	2.000	2.000	2.000	2.000	40	40	40		40
			10	01	17	Indemnizatii de hrana	51.000	49.500	51.000	49.500	40.981	40.981	40.981		40.861
			10	01	30	Alte drepturi salariale in bani	15.000	15.000	15.000	15.000	207	207	207		

Capi- tol	Sub- capi- tol	Pa- ra- graf	Gru- pa / Titlu	Ar- ti- col	Ali- ne- at	Denumire indicator	Credite de angajament		Credite bugetare		Angajamente bugetare	Angajamente legale	Plati efectuate	Angajamente legale de platit	Cheltuieli efective
							initiale	definitive	initiale	definitive					
A						B	1	2	3	4	5	6	7	8=6-7	9
			10	03		Contributii	14.000	14.000	14.000	14.000	10.844	10.844	10.844		10.825
			10	03	07	Contributia asiguratorie pentru munca	14.000	14.000	14.000	14.000	10.844	10.844	10.844		10.825
			20			TITLUL II BUNURI SI SERVICII	453.000	553.000	453.000	553.000	445.732	445.732	445.732		438.193
			20	01		Bunuri si servicii	113.000	133.000	113.000	133.000	88.899	88.899	88.899		89.325
			20	01	01	Furnituri de birou		2.000		2.000	460	460	460		157
			20	01	02	Materiale pentru curatenie	1.000	2.000	1.000	2.000	813	813	813		1.918
			20	01	03	Incalzit, iluminat si forta motrica	85.000	103.000	85.000	103.000	70.271	70.271	70.271		70.271
			20	01	04	Apa, canal si salubritate	5.000	4.500	5.000	4.500	2.933	2.933	2.933		2.933
			20	01	08	Posta, telecomunicatii, radio, tv, internet	4.000	3.500	4.000	3.500	1.970	1.970	1.970		1.970
			20	01	09	Materiale si prestari de servicii cu caracter functional	13.000	13.000	13.000	13.000	9.563	9.563	9.563		8.957
			20	01	30	Alte bunuri si servicii pentru intretinere si functionare	5.000	5.000	5.000	5.000	2.889	2.889	2.889		3.119
			20	02		Reparatii curente	5.000	5.000	5.000	5.000					
			20	05		Bunuri de natura obiectelor de inventar	3.000	3.000	3.000	3.000	276	276	276		
			20	05	30	Alte obiecte de inventar	3.000	3.000	3.000	3.000	276	276	276		
			20	06		Deplasari, detasari, transferari	1.000	1.000	1.000	1.000	80	80	80		80
			20	06	01	Deplasari interne, detasari, transferari	1.000	1.000	1.000	1.000	80	80	80		80
			20	11		Carti, publicatii si materiale documentare	7.000	7.000	7.000	7.000	6.999	6.999	6.999		
			20	14		Protectia muncii	3.000	2.500	3.000	2.500	396	396	396		396
			20	30		Alte cheltuieli	321.000	401.500	321.000	401.500	349.082	349.082	349.082		348.392
			20	30	03	Prime de asigurare non-viata	4.000	4.000	4.000	4.000					
			20	30	30	Alte cheltuieli cu bunuri si servicii	317.000	397.500	317.000	397.500	349.082	349.082	349.082		348.392
			40			TITLUL IV SUBVENTII	750.000	1.260.000	750.000	1.260.000	1.259.369	1.259.369	1.259.369		1.259.369
			40	30		Alte subventii	750.000	1.260.000	750.000	1.260.000	1.259.369	1.259.369	1.259.369		1.259.369
			59			TITLUL XI ALTE CHELTUIELI	215.000	626.000	215.000	626.000	608.991	608.991	608.991		608.470

Capi- tol	Sub- capi- tol	Pa- ra- graf	Gru- pa / Titlu	Ar- ti- col	Ali- ne- at	Denumire indicator	Credite de angajament		Credite bugetare		Angajamente bugetare	Angajamente legale	Plati efectuate	Angajamente legale de platit	Cheltuieli efective
							initiale	definitive	initiale	definitive					
A						B	1	2	3	4	5	6	7	8=6-7	9
			59	12		Sustinerea cultelor	200.000	611.000	200.000	611.000	600.604	600.604	600.604		600.604
			59	40		Sume aferente persoanelor cu handicap neincadrate	15.000	15.000	15.000	15.000	8.387	8.387	8.387		7.866
6802						ASIGURARI SI ASISTENTA SOCIALA	13.735.000	13.788.000	13.735.000	13.788.000	13.007.285	13.007.285	13.007.285		13.002.805
			01			CHELTUIELI CURENTE	13.735.000	13.788.000	13.735.000	13.788.000	13.084.644	13.084.644	13.084.644		13.002.805
			10			TITLUL I CHELTUIELI DE PERSONAL	6.396.000	6.096.000	6.396.000	6.096.000	5.875.003	5.875.003	5.875.003		5.825.492
			10	01		Cheltuieli salariale in bani	6.254.000	5.954.000	6.254.000	5.954.000	5.749.567	5.749.567	5.749.567		5.700.311
			10	01	01	Salarii de baza	5.562.000	5.182.000	5.562.000	5.182.000	5.065.219	5.065.219	5.065.219		5.053.506
			10	01	06	Alte sporuri	30.000	30.000	30.000	30.000	7.588	7.588	7.588		7.455
			10	01	12	Indemnizatii platite unor persoane din afara unitatii		150.000		150.000	139.689	139.689	139.689		139.689
			10	01	13	Drepturi de delegare	1.000	1.000	1.000	1.000					
			10	01	17	Indemnizatii de hrana	651.000	581.000	651.000	581.000	532.471	532.471	532.471		495.061
			10	01	30	Alte drepturi salariale in bani	10.000	10.000	10.000	10.000	4.600	4.600	4.600		4.600
			10	03		Contributii	142.000	142.000	142.000	142.000	125.436	125.436	125.436		125.181
			10	03	07	Contributia asiguratorie pentru munca	142.000	142.000	142.000	142.000	125.436	125.436	125.436		125.181
			20			TITLUL II BUNURI SI SERVICII	638.000	638.000	638.000	638.000	417.688	417.688	417.688		383.415
			20	01		Bunuri si servicii	243.000	243.000	243.000	243.000	128.414	128.414	128.414		125.978
			20	01	01	Furnituri de birou	30.000	30.000	30.000	30.000	24.214	24.214	24.214		24.214
			20	01	02	Materiale pentru curatenie	5.000	5.000	5.000	5.000	4.878	4.878	4.878		4.878
			20	01	03	Incalzit, iluminat si forta motrica	11.000	11.000	11.000	11.000	9.970	9.970	9.970		9.059
			20	01	04	Apa, canal si salubritate	3.000	3.000	3.000	3.000	2.079	2.079	2.079		2.079
			20	01	07	Transport	150.000	150.000	150.000	150.000	51.786	51.786	51.786		51.786
			20	01	08	Posta, telecomunicatii, radio, tv, internet	14.000	14.000	14.000	14.000	9.322	9.322	9.322		7.797
			20	01	09	Materiale si prestari de servicii cu caracter functional	30.000	30.000	30.000	30.000	26.165	26.165	26.165		26.165
			20	02		Reparatii curente	18.000	18.000	18.000	18.000	17.246	17.246	17.246		17.246

Capi- tol	Sub- capi- tol	Pa- ra- graf	Gru- pa / Titlu	Ar- ti- col	Ali- ne- at	Denumire indicator	Credite de angajament		Credite bugetare		Angajamente bugetare	Angajamente legale	Plati efectuate	Angajamente legale de platit	Cheltuieli efective
							initiale	definitive	initiale	definitive					
A						B	1	2	3	4	5	6	7	8=6-7	9
			20	03		Hrana	280.000	280.000	280.000	280.000	214.762	214.762	214.762		198.300
			20	03	01	Hrana pentru oameni	280.000	280.000	280.000	280.000	214.762	214.762	214.762		198.300
			20	04		Medicamente si materiale sanitare	15.000	15.000	15.000	15.000	4.734	4.734	4.734		4.734
			20	04	02	Materiale sanitare	7.000	7.000	7.000	7.000	1.969	1.969	1.969		1.969
			20	04	04	Dezinfectanti	8.000	8.000	8.000	8.000	2.765	2.765	2.765		2.765
			20	05		Bunuri de natura obiectelor de inventar	16.000	16.000	16.000	16.000	15.425	15.425	15.425		
			20	05	30	Alte obiecte de inventar	16.000	16.000	16.000	16.000	15.425	15.425	15.425		
			20	06		Deplasari, detasari, transferari	3.000	3.000	3.000	3.000	1.097	1.097	1.097		1.097
			20	06	01	Deplasari interne, detasari, transferari	3.000	3.000	3.000	3.000	1.097	1.097	1.097		1.097
			20	11		Carti, publicatii si materiale documentare	2.000	2.000	2.000	2.000					
			20	13		Pregatire profesionala	12.000	12.000	12.000	12.000	10.470	10.470	10.470		10.470
			20	14		Protectia muncii	15.000	15.000	15.000	15.000	10.988	10.988	10.988		10.988
			20	30		Alte cheltuieli	34.000	34.000	34.000	34.000	14.552	14.552	14.552		14.602
			20	30	30	Alte cheltuieli cu bunuri si servicii	34.000	34.000	34.000	34.000	14.552	14.552	14.552		14.602
			40			TITLUL IV SUBVENTII	212.000	212.000	212.000	212.000	211.200	211.200	211.200		211.200
			40	30		Alte subventii	212.000	212.000	212.000	212.000	211.200	211.200	211.200		211.200
			57			TITLUL VIII ASISTENTA SOCIALA	6.119.000	6.472.000	6.119.000	6.472.000	6.287.347	6.287.347	6.287.347		6.287.346
			57	02		Ajutoare sociale	6.119.000	6.472.000	6.119.000	6.472.000	6.287.347	6.287.347	6.287.347		6.287.346
			57	02	01	Ajutoare sociale in numerar	5.944.000	6.472.000	5.944.000	6.472.000	6.287.347	6.287.347	6.287.347		6.287.346
			57	02	04	Tichete cadou acordate pentru cheltuieli sociale	175.000		175.000						
			59			TITLUL XI ALTE CHELTUIELI	370.000	370.000	370.000	370.000	293.406	293.406	293.406		295.352
			59	11		Asociatii si fundatii	250.000	239.000	250.000	239.000	170.855	170.855	170.855		172.034
			59	40		Sume aferente persoanelor cu handicap neincadrate	120.000	131.000	120.000	131.000	122.551	122.551	122.551		123.318
			84			PLATI EFECTUATE IN ANII PRECEDENTI SI RECUPERATE IN ANUL CURENT					-77.359	-77.359	-77.359		

Capi- tol	Sub- capi- tol	Pa- ra- graf	Gru- pa / Titlu	Ar- ti- col	Ali- ne- at	Denumire indicator	Credite de angajament		Credite bugetare		Angajamente bugetare	Angajamente legale	Plati efectuate	Angajamente legale de platit	Cheltuieli efective
							initiale	definitive	initiale	definitive					
A						B	1	2	3	4	5	6	7	8=6-7	9
						internet	25.000	35.000	25.000	35.000	24.629	24.629	24.629		24.629
	20	01	09			Materiale si prestari de servicii cu caracter functional	1.383.000	2.143.000	1.383.000	2.143.000	1.976.679	1.976.679	1.976.679		1.981.435
	20	01	30			Alte bunuri si servicii pentru intretinere si functionare	70.000	100.000	70.000	100.000	64.570	64.570	64.570		64.570
	20	02				Reparatii curente	300.000	425.000	300.000	425.000	307.879	307.879	307.879		307.879
	20	04				Medicamente si materiale sanitare	120.000	100.000	120.000	100.000	57.753	57.753	57.753		55.537
	20	04	02			Materiale sanitare	20.000	20.000	20.000	20.000	2.799	2.799	2.799		868
	20	04	04			Dezinfectanti	100.000	80.000	100.000	80.000	54.954	54.954	54.954		54.669
	20	05				Bunuri de natura obiectelor de inventar	15.000	30.000	15.000	30.000	26.003	26.003	26.003		45
	20	05	30			Alte obiecte de inventar	15.000	30.000	15.000	30.000	26.003	26.003	26.003		45
	20	06				Deplasari, detasari, transferari	10.000	10.000	10.000	10.000	6.527	6.527	6.527		6.527
	20	06	01			Deplasari interne, detasari, transferari	10.000	10.000	10.000	10.000	6.527	6.527	6.527		6.527
	20	11				Carti, publicatii si materiale documentare	10.000	10.000	10.000	10.000	8.806	8.806	8.806		8.806
	20	12				Consultanta si expertiza	10.000	25.000	10.000	25.000	8.560	8.560	8.560		8.560
	20	13				Pregatire profesionala	5.000	5.000	5.000	5.000	2.650	2.650	2.650		2.650
	20	14				Protectia muncii	30.000	40.000	30.000	40.000	25.483	25.483	25.483		22.976
	20	25				Cheltuieli judiciare si extrajudiciare derivate din actiuni in reprezentarea intereselor statului, potrivit dispozitiilor legale	20.000	20.000	20.000	20.000					
	20	30				Alte cheltuieli	222.000	152.000	222.000	152.000	113.941	113.941	113.941		113.941
	20	30	04			Chirii	22.000	22.000	22.000	22.000	20.143	20.143	20.143		20.143
	20	30	30			Alte cheltuieli cu bunuri si servicii	200.000	130.000	200.000	130.000	93.798	93.798	93.798		93.798
	59					TITLUL XI ALTE CHELTUIELI	68.000	68.000	68.000	68.000	62.970	62.970	62.970		67.896
	59	40				Sume aferente persoanelor cu handicap neincadrate	68.000	68.000	68.000	68.000	62.970	62.970	62.970		67.896

Capi- tol	Sub- capi- tol	Pa- ra- graf	Gru- pa / Titlu	Ar- ti- col	Ali- ne- at	Denumire indicator	Credite de angajament		Credite bugetare		Angajamente bugetare	Angajamente legale	Plati efectuate	Angajamente legale de platit	Cheltuieli efective
							initiale	definitive	initiale	definitive					
A						B	1	2	3	4	5	6	7	8=6-7	9
			79			OPERATIUNI FINANCIARE	2.068.000	2.068.000	2.068.000	2.068.000	2.015.038	2.015.038	2.015.038		
			81			TITLUL XVII RAMBURSARI DE CREDITE	2.068.000	2.068.000	2.068.000	2.068.000	2.015.038	2.015.038	2.015.038		
			81	02		Rambursari de credite interne	2.068.000	2.068.000	2.068.000	2.068.000	2.015.038	2.015.038	2.015.038		
			81	02	05	Rambursari de credite aferente datorici publice interne locale	2.068.000	2.068.000	2.068.000	2.068.000	2.015.038	2.015.038	2.015.038		
			84			PLATI EFECTUATE IN ANII PRECEDENTI SI RECUPERATE IN ANUL CURENT					-60.708	-60.708	-60.708		
			85			Titlul XIX PLATI EFECTUATE IN ANII PRECEDENTI SI RECUPERATE IN ANUL CURENT					-60.708	-60.708	-60.708		
			85	01		Plati efectuate in anii precedenti si recuperate in anul curent					-60.708	-60.708	-60.708		
			85	01	01	Plati efectuate in anii precedenti si recuperate in anul curent (SF)					-60.708	-60.708	-60.708		
7402						PROTECTIA MEDIULUI	5.249.000	7.599.000	5.249.000	7.599.000	6.937.420	6.937.420	6.937.420		6.937.420
			01			CHELTUIELI CURENTE	5.249.000	7.599.000	5.249.000	7.599.000	6.937.420	6.937.420	6.937.420		6.937.420
			20			TITLUL II BUNURI SI SERVICII	5.249.000	7.599.000	5.249.000	7.599.000	6.937.420	6.937.420	6.937.420		6.937.420
			20	01		Bunuri si servicii	5.051.000	7.401.000	5.051.000	7.401.000	6.750.654	6.750.654	6.750.654		6.750.654
			20	01	04	Apa, canal si salubritate	115.000	186.000	115.000	186.000	167.062	167.062	167.062		167.062
			20	01	09	Materiale si prestari de servicii cu caracter functional	4.936.000	7.215.000	4.936.000	7.215.000	6.583.592	6.583.592	6.583.592		6.583.592
			20	02		Reparatii curente	50.000	50.000	50.000	50.000	39.046	39.046	39.046		39.046
			20	30		Alte cheltuieli	148.000	148.000	148.000	148.000	147.720	147.720	147.720		147.720
			20	30	30	Alte cheltuieli cu bunuri si servicii	148.000	148.000	148.000	148.000	147.720	147.720	147.720		147.720
8000	02					Partea V-a ACTIUNI ECONOMICE	6.437.000	10.176.000	6.437.000	10.176.000	8.990.005	8.990.005	8.990.005		7.356.130
8002						ACTIUNI GENERALE ECONOMICE, SI DE MUNCA	50.000	50.000	50.000	50.000					
			01			CHELTUIELI CURENTE	50.000	50.000	50.000	50.000					

Capi- tol	Sub- capi- tol	Pa- ra- graf	Gru- pa / Titlu	Ar- ti- col	Ali- ne- at	Denumire indicator	Credite de angajament		Credite bugetare		Angajamente bugetare	Angajamente legale	Plati efectuate	Angajamente legale de platit	Cheltuieli efective
							initiale	definitive	initiale	definitive					
A						B	1	2	3	4	5	6	7	8=6-7	9
						de angajator pentru angajati	2.000	2.000	2.000	2.000					
	10	03	07			Contributia asiguratorie pentru munca	6.000	6.000	6.000	6.000	2.330	2.330	2.330		2.453
	20					TITLUL II BUNURI SI SERVICII	165.000	174.000	165.000	174.000	105.247	105.247	105.247		96.716
	20	01				Bunuri si servicii	62.000	72.000	62.000	72.000	32.578	32.578	32.578		32.201
	20	01	01			Furnituri de birou	1.000	1.000	1.000	1.000	414	414	414		221
	20	01	02			Materiale pentru curatenie		500		500					
	20	01	03			Incalzit, iluminat si forta motrica	31.000	40.500	31.000	40.500	23.862	23.862	23.862		23.862
	20	01	04			Apa, canal si salubritate	1.000	1.000	1.000	1.000	182	182	182		182
	20	01	08			Posta, telecomunicatii, radio, tv, internet	3.000	3.000	3.000	3.000	2.266	2.266	2.266		2.266
	20	01	09			Materiale si prestari de servicii cu caracter functional	5.000	5.000	5.000	5.000	306	306	306		306
	20	01	30			Alte bunuri si servicii pentru intretinere si functionare	21.000	21.000	21.000	21.000	5.548	5.548	5.548		5.364
	20	03				Hrana	60.000	60.000	60.000	60.000	56.475	56.475	56.475		57.195
	20	03	01			Hrana pentru oameni	60.000	60.000	60.000	60.000	56.475	56.475	56.475		57.195
	20	04				Medicamente si materiale sanitare	2.000	2.000	2.000	2.000	1.904	1.904	1.904		1.950
	20	04	02			Materiale sanitare	2.000	2.000	2.000	2.000	1.904	1.904	1.904		1.950
	20	05				Bunuri de natura obiectelor de inventar	24.000	22.000	24.000	22.000	8.920	8.920	8.920		
	20	05	01			Uniforme si echipament	19.000	17.000	19.000	17.000	8.920	8.920	8.920		
	20	05	30			Alte obiecte de inventar	5.000	5.000	5.000	5.000					
	20	06				Deplasari, detasari, transferari	1.000	1.000	1.000	1.000					
	20	06	01			Deplasari interne, detasari, transferari	1.000	1.000	1.000	1.000					
	20	13				Pregatire profesionala	5.000	5.000	5.000	5.000					
	20	14				Protectia muncii	2.000	2.000	2.000	2.000	87	87	87		87
	20	30				Alte cheltuieli	9.000	10.000	9.000	10.000	5.283	5.283	5.283		5.283
	20	30	03			Prime de asigurare non-viata	3.000	3.000	3.000	3.000	1.215	1.215	1.215		1.215
	20	30	30			Alte cheltuieli cu bunuri si servicii	6.000	7.000	6.000	7.000	4.068	4.068	4.068		4.068

Capi- tol	Sub- capi- tol	Pa- ra- graf	Gru- pa / Titlu	Ar- ti- col	Ali- ne- at	Denumire indicator	Credite de angajament		Credite bugetare		Angajamente bugetare	Angajamente legale	Plati efectuate	Angajamente legale de platit	Cheltuieli efective
							initiale	definitive	initiale	definitive					
A						B	1	2	3	4	5	6	7	8=6-7	9
			59			TITLUL XI ALTE CHELTUIELI	257.000	287.000	257.000	287.000	278.418	278.418	278.418		278.424
			59	11		Asociatii si fundatii	250.000	280.000	250.000	280.000	276.676	276.676	276.676		276.676
			59	40		Sume aferente persoanelor cu handicap neincadrate	7.000	7.000	7.000	7.000	1.742	1.742	1.742		1.748

Conducatorul institutiei,

PRIMAR

Conducatorul compartimentului
financiar-contabil

DIRECTOR ECONOMIC

SEF BIROU

Capi- tol	Sub- capi- tol	Pa- ra- graf	Gru- pa / Titlu	Ar- ti- col	Ali- ne- at	Denumire indicator	Credite de angajament		Credite bugetare		Angajamente bugetare	Angajamente legale	Plati efectuate	Angajamente legale de platit	Cheltuieli efective
							initiale	definitive	initiale	definitive					
A						B	1	2	3	4	5	6	7	8=6-7	9
5002						TOTAL CHELTUIELI	10.143.000	21.905.000	10.143.000	21.905.000	9.720.638	9.720.638	9.720.638		6.177.438
5100	02					Partea I-a SERVICII PUBLICE GENERALE	1.833.000	1.868.500	1.833.000	1.868.500	1.371.241	1.371.241	1.371.241		1.682.801
5102						AUTORITATI PUBLICE SI ACTIUNI EXTERNE	1.833.000	1.868.500	1.833.000	1.868.500	1.371.241	1.371.241	1.371.241		1.682.801
6000	02					Partea II-a APARARE, ORDINE PUBLICA SI SIGURANTA NATIONALA	175.000	175.000	175.000	175.000	145.497	145.497	145.497		
6102						ORDINE PUBLICA SI SIGURANTA NATIONALA	175.000	175.000	175.000	175.000	145.497	145.497	145.497		
6500	02					Partea III-a CHELTUIELI SOCIAL-CULTURALE	522.000	3.852.000	522.000	3.852.000	3.509.542	3.509.542	3.509.542		3.552.745
6502						INVATAMANT	212.000	251.000	212.000	251.000	152.086	152.086	152.086		192.717
6602						SANATATE	300.000	3.591.000	300.000	3.591.000	3.357.456	3.357.456	3.357.456		3.357.456
6702						CULTURA, RECREERE SI RELIGIE	10.000	10.000	10.000	10.000					
6802						ASIGURARI SI ASISTENTA SOCIALA									2.572
7000	02					Partea IV-a SERVICII SI DEZVOLTARE PUBLICA, LOCUINTE, MEDIU SI APE	5.047.000	7.338.500	5.047.000	7.338.500	3.470.523	3.470.523	3.470.523		934.350
7002						LOCUINTE, SERVICII SI DEZVOLTARE PUBLICA	4.964.000	7.255.500	4.964.000	7.255.500	3.391.856	3.391.856	3.391.856		855.683
7402						PROTECTIA MEDIULUI	83.000	83.000	83.000	83.000	78.667	78.667	78.667		78.667
8000	02					Partea V-a ACTIUNI ECONOMICE	2.566.000	8.671.000	2.566.000	8.671.000	1.223.835	1.223.835	1.223.835		7.542
8402						TRANSPORTURI	2.551.000	8.656.000	2.551.000	8.656.000	1.211.835	1.211.835	1.211.835		7.542
8702						ALTE ACTIUNI ECONOMICE	15.000	15.000	15.000	15.000	12.000	12.000	12.000		

DETALIEREA CHELTUIELILOR
- buget local -
31.12.2021

Pag. 2 - lei-

Capi- tol	Sub- capi- tol	Pa- ra- graf	Gru- pa / Titlu	Ar- ti- col	Ali- ne- at	Denumire indicator	Credite de angajament		Credite bugetare		Angajamente bugetare	Angajamente legale	Plati efectuate	Angajamente legale de platit	Cheltuieli efective
							initiale	definitive	initiale	definitive					
A						B	1	2	3	4	5	6	7	8=6-7	9
5002						TOTAL CHELTUIELI	10.143.000	21.905.000	10.143.000	21.905.000	9.720.638	9.720.638	9.720.638		6.177.438
	01					CHELTUIELI CURENTE	5.711.000	10.759.000	5.711.000	10.759.000	7.071.956	7.071.956	7.071.956		4.717.701
	51					TITLUL VI TRANSFERURI INTRE UNITATI ALE ADMINISTRATIEI PUBLICE		3.611.000	320.000	3.611.000	3.358.214	3.358.214	3.358.214		3.358.214
	51	02				Transferuri de capital	320.000	3.611.000	320.000	3.611.000	3.358.214	3.358.214	3.358.214		3.358.214
	51	02	28			Transferuri din bugetele locale pentru finantarea cheltuielilor de capital din domeniul sanatatii	300.000	3.591.000	300.000	3.591.000	3.357.456	3.357.456	3.357.456		3.357.456
	51	02	29			Alte transferuri de capital catre instituti publice	20.000	20.000	20.000	20.000	758	758	758		758
	55					TITLUL VII ALTE TRANSFERURI	183.000	173.000	183.000	173.000	80.156	80.156	80.156		80.156
	55	01				A. Transferuri interne	183.000	173.000	183.000	173.000	80.156	80.156	80.156		80.156
	55	01	42			Transferuri din bugetul local catre asociatiile de dezvoltare intercomuni- tate	183.000	173.000	183.000	173.000	80.156	80.156	80.156		80.156
	58					TITLUL X PROIECTE CU FINANTARE DIN FONDURI EXTERNE NERAMBURSABILE CADRULUI FINANCIAR 2014-2020	5.208.000	6.975.000	5.208.000	6.975.000	3.633.586	3.633.586	3.633.586		1.279.331
	58	01				Programe din Fondul European de Dezvoltare Regionala (FEDR)	3.592.000	5.359.000	3.592.000	5.359.000	2.354.719	2.354.719	2.354.719		
	58	01	01			Finantarea nationala	1.363.000	2.048.000	1.363.000	2.048.000	803.139	803.139	803.139		
	58	01	02			Finantarea externa nerambursabila	1.389.000	2.441.000	1.389.000	2.441.000	785.042	785.042	785.042		
	58	01	03			Cheltuieli neeligibile	840.000	870.000	840.000	870.000	766.538	766.538	766.538		
	58	02				Programe din Fondul Social European (FSE)	1.616.000	1.616.000	1.616.000	1.616.000	1.278.867	1.278.867	1.278.867		1.279.331
	58	02	01			Finantarea nationala	243.000	243.000	243.000	243.000	192.122	192.122	192.122		360.293
	58	02	02			Finantarea externa nerambursabila	1.373.000	1.373.000	1.373.000	1.373.000	1.086.745	1.086.745	1.086.745		919.038
	70					CHELTUIELI DE CAPITAL	4.432.000	11.146.000	4.432.000	11.146.000	2.649.658	2.649.658	2.649.658		1.459.737
	71					TITLUL XIII ACTIVE NEFINANCIARE	4.431.000	11.145.000	4.431.000	11.145.000	2.649.658	2.649.658	2.649.658		1.459.737

Capi- tol	Sub- capi- tol	Pa- ra- graf	Gru- pa / Titlu	Ar- ti- col	Ali- ne- at	Denumire indicator	Credite de angajament		Credite bugetare		Angajamente bugetare	Angajamente legale	Plati efectuate	Angajamente legale de platit	Cheltuieli efective
							initiale	definitive	initiale	definitive					
A						B	1	2	3	4	5	6	7	8=6-7	9
7000						PUBLICA, LOCUINTE, MEDIU SI APE	5.047.000	7.338.500	5.047.000	7.338.500	3.470.523	3.470.523	3.470.523		934.350
7002						LOCUINTE, SERVICII SI DEZVOLTARE PUBLICA	4.964.000	7.255.500	4.964.000	7.255.500	3.391.856	3.391.856	3.391.856		855.683
			01			CHELTUIELI CURENTE	3.612.000	5.379.000	3.612.000	5.379.000	2.355.477	2.355.477	2.355.477		758
			51			TITLUL VI TRANSFERURI INTRE UNITATI ALE ADMINISTRATIEI PUBLICE	20.000	20.000	20.000	20.000	758	758	758		758
			51	02		Transferuri de capital	20.000	20.000	20.000	20.000	758	758	758		758
			51	02	29	Alte transferuri de capital catre instituti publice	20.000	20.000	20.000	20.000	758	758	758		758
			58			TITLUL X PROIECTE CU FINANTARE DIN FONDURI EXTERNE NERAMBURSABILE CADRULUI FINANCIAR 2014-2020	3.592.000	5.359.000	3.592.000	5.359.000	2.354.719	2.354.719	2.354.719		
			58	01		Programe din Fondul European de Dezvoltare Regionala (FEDR)	3.592.000	5.359.000	3.592.000	5.359.000	2.354.719	2.354.719	2.354.719		
			58	01	01	Finantarea nationala	1.363.000	2.048.000	1.363.000	2.048.000	803.139	803.139	803.139		
			58	01	02	Finantarea externa nerambursabila	1.389.000	2.441.000	1.389.000	2.441.000	785.042	785.042	785.042		
			58	01	03	Cheltuieli neeligibile	840.000	870.000	840.000	870.000	766.538	766.538	766.538		
			70			CHELTUIELI DE CAPITAL	1.352.000	1.876.500	1.352.000	1.876.500	1.037.355	1.037.355	1.037.355		854.925
			71			TITLUL XIII ACTIVE NEFINANCIARE	1.352.000	1.876.500	1.352.000	1.876.500	1.037.355	1.037.355	1.037.355		854.925
			71	01		Active fixe	1.149.000	1.687.500	1.149.000	1.687.500	928.160	928.160	928.160		745.730
			71	01	01	Constructii	639.000	579.000	639.000	579.000	421.889	421.889	421.889		428.822
			71	01	02	Masini, echipamente si mijloace de transport	89.000	221.000	89.000	221.000	209.814	209.814	209.814		164.883
			71	01	30	Alte active fixe (inclusiv reparatii capitale)	421.000	887.500	421.000	887.500	296.457	296.457	296.457		152.025
			71	03		Reparatii capitale aferente activelor fixe	203.000	189.000	203.000	189.000	109.195	109.195	109.195		109.195
			84			PLATI EFECTUATE IN ANII PRECEDENTI SI RECUPERATE IN ANUL CURENT					-976	-976	-976		

Capi- tol	Sub- capi- tol	Pa- ra- graf	Gru- pa / Titlu	Ar- ti- col	Ali- ne- at	Denumire indicator	Credite de angajament		Credite bugetare		Angajamente bugetare	Angajamente legale	Plati efectuate	Angajamente legale de platit	Cheltuieli efective
							initiale	definitive	initiale	definitive					
A						B	1	2	3	4	5	6	7	8=6-7	9
			85			Titlul XIX PLATI EFECTUATE IN ANII PRECEDENTI SI RECUPERATE IN ANUL CURENT					-976	-976	-976		
			85	01		Plati efectuate in anii precedenti si recuperate in anul curent					-976	-976	-976		
			85	01	02	Plati efectuate in anii precedenti si recuperate in anul curent (SD)					-976	-976	-976		
7402						PROTECTIA MEDIULUI	83.000	83.000	83.000	83.000	78.667	78.667	78.667		78.667
			01			CHELTUIELI CURENTE	83.000	83.000	83.000	83.000	78.667	78.667	78.667		78.667
			55			TITLUL VII ALTE TRANSFERURI	83.000	83.000	83.000	83.000	78.667	78.667	78.667		78.667
			55	01		A. Transferuri interne	83.000	83.000	83.000	83.000	78.667	78.667	78.667		78.667
			55	01	42	Transferuri din bugetul local catre asociatiile de dezvoltare intercomuni- tate	83.000	83.000	83.000	83.000	78.667	78.667	78.667		78.667
8000	02					Partea V-a ACTIUNI ECONOMICE	2.566.000	8.671.000	2.566.000	8.671.000	1.223.835	1.223.835	1.223.835		7.542
8402						TRANSPORTURI	2.551.000	8.656.000	2.551.000	8.656.000	1.211.835	1.211.835	1.211.835		7.542
			01			CHELTUIELI CURENTE	100.000	90.000	100.000	90.000	1.489	1.489	1.489		1.489
			55			TITLUL VII ALTE TRANSFERURI	100.000	90.000	100.000	90.000	1.489	1.489	1.489		1.489
			55	01		A. Transferuri interne	100.000	90.000	100.000	90.000	1.489	1.489	1.489		1.489
			55	01	42	Transferuri din bugetul local catre asociatiile de dezvoltare intercomuni- tate	100.000	90.000	100.000	90.000	1.489	1.489	1.489		1.489
			70			CHELTUIELI DE CAPITAL	2.451.000	8.566.000	2.451.000	8.566.000	1.210.346	1.210.346	1.210.346		6.053
			71			TITLUL XIII ACTIVE NEFINANCIARE	2.451.000	8.566.000	2.451.000	8.566.000	1.210.346	1.210.346	1.210.346		6.053
			71	01		Active fixe	2.451.000	8.566.000	2.451.000	8.566.000	1.210.346	1.210.346	1.210.346		6.053
			71	01	01	Constructii	1.807.000	7.436.000	1.807.000	7.436.000	952.830	952.830	952.830		6.053
			71	01	30	Alte active fixe (inclusiv reparatii capitale)	644.000	1.130.000	644.000	1.130.000	257.516	257.516	257.516		

Capi- tol	Sub- capi- tol	Pa- ra- graf	Gru- pa / Titlu	Ar- ti- col	Ali- ne- at	Denumire indicator	Credite de angajament		Credite bugetare		Angajamente bugetare	Angajamente legale	Plati efectuate	Angajamente legale de platit	Cheltuieli efective
							initiale	definitive	initiale	definitive					
A						B	1	2	3	4	5	6	7	8=6-7	9
8702						ALTE ACTIUNI ECONOMICE	15.000	15.000	15.000	15.000	12.000	12.000	12.000		
		70				CHELTUIELI DE CAPITAL	15.000	15.000	15.000	15.000	12.000	12.000	12.000		
		71				TITLUL XIII ACTIVE NEFINANCIARE	14.000	14.000	14.000	14.000	12.000	12.000	12.000		
		71	01			Active fixe	14.000	14.000	14.000	14.000	12.000	12.000	12.000		
		71	01	03		Mobilier, aparatura birotica si alte active corporale	14.000	14.000	14.000	14.000	12.000	12.000	12.000		
		72				TITLUL XIV ACTIVE FINANCIARE	1.000	1.000	1.000	1.000					
		72	01			Active financiare	1.000	1.000	1.000	1.000					
		72	01	01		Participare la capitalul social al societatilor comerciale	1.000	1.000	1.000	1.000					

Conducatorul institutiei,

Conducatorul compartimentului
financiar-contabilJ M
ARIMAR

DIRECTOR ECONOMIC

SEF BIROU

CONT DE EXECUTIE VENITURI LA 31.12.2021

Pag. 1 -lei-

Capi- tol	Sub- capi- tol	Pa- ra- graf	Gru- pa / Titlu	Ar- ti- col	Ali- ne- at	Denumire indicator	Prevederi bugetare initiale	Prevederi bugetare definitive	Drepturi constatate			Incasari realizate	Stingeri pe alte cai decat incasari	Drepturi constatate de incasat
									Total, din care:	din anii precedenti	din anul curent			
A						B	1	2	3=4+5	4	5	6	7	8=3-6-7
0001	10,					TOTAL VENITURI-VENITURI	203.602.000	209.539.050	127.738.943		127.738.943	127.738.943		
0002						I. VENITURI CURENTE	119.714.000	121.302.050	78.774.056		78.774.056	78.774.056		
2900						C. VENITURI NEFISCALE	119.714.000	121.302.050	78.774.056		78.774.056	78.774.056		
3000						CI. VENITURI DIN PROPRIETATE	694.000	694.000	577.169		577.169	577.169		
3010						VENITURI DIN PROPRIETATE	694.000	694.000	577.169		577.169	577.169		
	05					Venituri din concesiuni si inchirieri	157.000	157.000	140.156		140.156	140.156		
		30				Alte venituri din concesiuni si inchirieri de catre institutiile publice	157.000	157.000	140.156		140.156	140.156		
3010	50					Alte venituri din proprietate	537.000	537.000	437.013		437.013	437.013		
3300	10					C2. VANZARI DE BUNURI SI SERVICII	119.020.000	120.608.050	78.196.887		78.196.887	78.196.887		
3310						VENITURI DIN PRESTARI DE SERVICII SI ALTE ACTIVITATI	118.426.150	120.010.150	78.069.550		78.069.550	78.069.550		
3310	05					Taxe si alte venituri in invatamant	570.500	570.500	214.267		214.267	214.267		
	08					Venituri din prestari de servicii	3.211.000	3.361.000	2.065.580		2.065.580	2.065.580		
	14					Contributia elevilor si studentilor pentru internate, camine si cantine	50.000	50.000	795		795	795		
3310	21					Venituri din contractele incheiate cu casele de asigurari sociale de sanatate	84.807.650	85.991.650	56.000.414		56.000.414	56.000.414		
3310	30					Venituri din contractele incheiate cu directiile de sanatate publica din sume alocate de la bugetul de stat	28.405.000	28.655.000	18.264.958		18.264.958	18.264.958		
3310	50					Alte venituri din prestari de servicii si alte activitati	1.382.000	1.382.000	1.523.536		1.523.536	1.523.536		
3610						DIVERSE VENITURI	592.000	592.000	121.937		121.937	121.937		
	50					Alte venituri	592.000	592.000	121.937		121.937	121.937		

Capi- tol	Sub- capi- tol	Pa- ra- graf	Gru- pa / Titlu	Ar- ti- col	Ali- ne- at	Denumire indicator	Prevederi bugetare initiale	Prevederi bugetare definitive	Drepturi constatate			Incasari realizate	Stingeri pe alte cai decat incasari	Drepturi constatate de incasat
									Total, din care:	din anii precedenti	din anul curent			
A						B	1	2	3=4+5	4	5	6	7	8=3-6-7
4810	01					AFERENTE CADRULUI FINANCIAR 2014-2020	33.138.000	33.138.000						
						Fondul European de Dezvoltare Regionala(FEDR)	33.138.000	33.138.000						
						Sume primite in contul platilor efectuate in anul curent	33.138.000	33.138.000						

PRIMAR

DIRECTOR ECONOMIC

SEF BIROU


**CONTUL DE EXECUTIE AL INSTITUTIILOR PUBLICE FINANTATE
DIN VENITURI PROPRII SI SUBVENTII DIN BUGETUL LOCAL - VENITURI
31.12.2021**

SECTIUNEA DE FUNCTIONARE

Pag. 1 -lei-

Capi- tol	Sub- capi- tol	Pa- ra- graf	Gru- pa / Titlu	Ar- ti- col	Ali- ne- at	Denumire indicator	Prevederi bugetare initiale	Prevederi bugetare definitive	Drepturi constatate			Incasari realizate	Stingeri pe alte cai decat incasari	Drepturi constatate de incasat
									Total, din care:	din anii precedenti	din anul curent			
A						B	1	2	3=4+5	4	5	6	7	8=3-6-7
0001	10					TOTAL VENITURI-VENITURI	169.482.000	171.828.050	124.215.703		124.215.703	124.215.703		
0002						I. VENITURI CURENTE	118.732.000	120.320.050	78.608.272		78.608.272	78.608.272		
2900						C. VENITURI NEFISCALE	118.732.000	120.320.050	78.608.272		78.608.272	78.608.272		
3000						CI. VENITURI DIN PROPRIETATE	694.000	694.000	577.169		577.169	577.169		
3010						VENITURI DIN PROPRIETATE	694.000	694.000	577.169		577.169	577.169		
	05					Venituri din concesiuni si inchirieri	157.000	157.000	140.156		140.156	140.156		
		30				Alte venituri din concesiuni si inchirieri de catre institutiile publice	157.000	157.000	140.156		140.156	140.156		
	50					Alte venituri din proprietate	537.000	537.000	437.013		437.013	437.013		
3300	10					C2. VANZARI DE BUNURI SI SERVICII	118.038.000	119.626.050	78.031.103		78.031.103	78.031.103		
3310						VENITURI DIN PRESTARI DE SERVICII SI ALTE ACTIVITATI	118.426.150	120.010.150	78.069.550		78.069.550	78.069.550		
	05					Taxe si alte venituri in invatamant	570.500	570.500	214.267		214.267	214.267		
	08					Venituri din prestari de servicii	3.211.000	3.361.000	2.065.580		2.065.580	2.065.580		
	14					Contributia elevilor si studentilor pentru internate, camine si cantine	50.000	50.000	795		795	795		
	21					Venituri din contractele incheiate cu casele de asigurari sociale de sanatate	84.807.650	85.991.650	56.000.414		56.000.414	56.000.414		
	30					Venituri din contractele incheiate cu directiile de sanatate publica din sume alocate de la bugetul de stat	28.405.000	28.655.000	18.264.958		18.264.958	18.264.958		
	50					Alte venituri din prestari de servicii si alte activitati	1.382.000	1.382.000	1.523.536		1.523.536	1.523.536		
3610						DIVERSE VENITURI	592.000	592.000	121.937		121.937	121.937		
	50					Alte venituri	592.000	592.000	121.937		121.937	121.937		

Capi- tol	Sub- capi- tol	Pa- ra- graf	Gru- pa/ Titlu	Ar- ti- col	Ali- ne- at	Denumire indicator	Prevederi bugetare initiale	Prevederi bugetare definitive	Drepturi constatate			Incasari realizate	Stingeri pe alte cai decat incasari	Drepturi constatate de incasat
									Total, din care:	din anii precedenti	din anul curent			
A						B	1	2	3=4+5	4	5	6	7	8=3-6-7
3710						TRANSFERURI VOLUNTARE, ALTELE DECAT SUBVENTIILE	-980.150	-976.100	-160.384		-160.384	-160.384		
	01					Donatii si sponsorizari	1.850	5.900	5.400		5.400	5.400		
	03					Varsaminte din sectiunea de functionare pentru finantarea sectiunii de dezvoltare a bugetului local	-982.000	-982.000	-165.784		-165.784	-165.784		
4100	10					IV. SUBVENTII	50.750.000	51.508.000	45.607.431		45.607.431	45.607.431		
4310						SUBVENTII DE LA ALTE ADMINISTRATII	50.750.000	51.508.000	45.607.431		45.607.431	45.607.431		
	09					Subventii pentru institutii publice	750.000	1.260.000	1.283.728		1.283.728	1.283.728		
	33					Subventii din bugetul Fondului national unic de asigurari sociale de sanatate pentru acoperirea cresterilor salariale	50.000.000	50.000.000	44.076.203		44.076.203	44.076.203		
	40					Sume alocate pentru stimulentele de risc		248.000	247.500		247.500	247.500		



DIRECTOR ECONOMIC

SEF BIROU

**CONTUL DE EXECUTIE AL INSTITUTIILOR PUBLICE FINANTATE
DIN VENITURI PROPRII SI SUBVENTII DIN BUGETUL LOCAL - VENITURI
31.12.2021**

SECTIUNEA DE DEZVOLTARE

Pag. 1 -lei-

Capi- tol	Sub- capi- tol	Pa- ra- graf	Gru- pa / Titlu	Ar- ti- col	Ali- ne- at	Denumire indicator	Prevederi bugetare initiale	Prevederi bugetare definitive	Drepturi constatate			Incasari realizate	Stingeri pe alte cai decat incasari	Drepturi constatate de incasat
									Total, din care:	din anii precedenti	din anul curent			
A						B	1	2	3=4+5	4	5	6	7	8=3-6-7
0001	10					TOTAL VENITURI-VENITURI	34.120.000	37.711.000	3.523.240		3.523.240	3.523.240		
0002						I. VENITURI CURENTE	982.000	982.000	165.784		165.784	165.784		
2900						C. VENITURI NEFISCALE	982.000	982.000	165.784		165.784	165.784		
3300						C2. VANZARI DE BUNURI SI SERVICII	982.000	982.000	165.784		165.784	165.784		
3710						TRANSFERURI VOLUNTARE, ALTELE DECAT SUBVENTIILE	982.000	982.000	165.784		165.784	165.784		
	04					Varsaminte din sectiunea de functionare	982.000	982.000	165.784		165.784	165.784		
4100	10					IV. SUBVENTII		3.591.000	3.357.456		3.357.456	3.357.456		
4310						SUBVENTII DE LA ALTE ADMINISTRATII		3.591.000	3.357.456		3.357.456	3.357.456		
	14					Subventii din bugetele locale pentru finantarea cheltuielilor de capital din domeniul sanatatii		360.000	335.745		335.745	335.745		
	16					Sume din bugetul de stat catre bugetele locale pentru finantarea investitiilor in sanatate		3.231.000	3.021.711		3.021.711	3.021.711		
	01					Sume din bugetul de stat catre bugetele locale pentru finantarea aparaturii medicale si echipamentelor de comu- necatii in urgenta in sanatate		3.231.000	3.021.711		3.021.711	3.021.711		
4810						SUME PRIMITE DE LA UE/ALTI DONATORI IN A CONTUL PLATILOR EFECTUATE SI AFERENTE CADRULUI FINANCIAR 2007-2013	33.138.000	33.138.000						
	01					Fondul European de Dezvoltare Regionala	33.138.000	33.138.000						
	01					Sume primite in contul platilor efectuate in anul curent	33.138.000	33.138.000						

PRIMAR

DIRECTOR ECONOMIC

SEF BIROU

CONT DE EXECUTIE CHELTUIELI LA 31.12.2021

Pag. 1 - lei-

Capi- tol	Sub- capi- tol	Pa- ra- graf	Gru- pa / Titlu	Ar- ti- col	Ali- ne- at	Denumire indicator	Credite de angajament		Credite bugetare		Angajamente bugetare	Angajamente legale	Plati efectuate	Angajamente legale de platit	Cheltuieli efective
							initiale	definitive	initiale	definitive					
A						B	1	2	3	4	5	6	7	8=6-7	9
5010						TOTAL CHELTUIELI DIN VENITURI PROPRII									
						SI SUBVENTII	205.092.000	211.029.050	205.092.000	211.029.050	123.651.060	123.651.060	123.651.060		128.086.274
6510						INVATAMANT	852.000	852.000	852.000	852.000	317.679	317.679	317.679		276.948
	03					Invatamant prescolar si primar	412.000	412.000	412.000	412.000	187.166	187.166	187.166		173.830
		01				Invatamant prescolar	387.000	387.000	387.000	387.000	187.166	187.166	187.166		173.830
		02				Invatamant primar	25.000	25.000	25.000	25.000					
	04					Invatamant secundar	440.000	440.000	440.000	440.000	130.513	130.513	130.513		103.118
		02				Invatamant secundar superior	440.000	440.000	440.000	440.000	130.513	130.513	130.513		103.118
6610						SANATATE	199.331.000	204.608.050	199.331.000	204.608.050	119.336.340	119.336.340	119.336.340		123.939.373
	06					Servicii medicale in unitati sanitare cu paturi	199.331.000	204.608.050	199.331.000	204.608.050	119.336.340	119.336.340	119.336.340		123.939.373
6610	06	01				Spitale generale	199.331.000	204.608.050	199.331.000	204.608.050	119.336.340	119.336.340	119.336.340		123.939.373
6710						CULTURA, RECREERE SI RELIGIE	1.320.000	1.830.000	1.320.000	1.830.000	1.386.324	1.386.324	1.386.324		1.427.578
	05					Servicii recreative si sportive	1.320.000	1.830.000	1.320.000	1.830.000	1.386.324	1.386.324	1.386.324		1.427.578
		01				Sport	1.320.000	1.830.000	1.320.000	1.830.000	1.386.324	1.386.324	1.386.324		1.427.578
7010						LOCUINTE, SERVICII SI DEZVOLTARE PUBLICA	3.527.000	3.677.000	3.527.000	3.677.000	2.607.298	2.607.298	2.607.298		2.441.125
	03					Locuinte	1.129.000	1.279.000	1.129.000	1.279.000	1.126.170	1.126.170	1.126.170		1.011.825
		30				Alte cheltuieli in domeniul locuintelor	1.129.000	1.279.000	1.129.000	1.279.000	1.126.170	1.126.170	1.126.170		1.011.825
	04					Servicii si dezvoltare publica	888.000	888.000	888.000	888.000	134.523	134.523	134.523		121.933
	50					Alte servicii in domeniile locuintelor, serviciilor si dezvoltarii comunale	1.510.000	1.510.000	1.510.000	1.510.000	1.346.605	1.346.605	1.346.605		1.307.367
8010						ACTIUNI GENERALE ECONOMICE, SI DE MUNCA	62.000	62.000	62.000	62.000	3.419	3.419	3.419		1.250
8010	01					Actiuni generale economice si comerciale	62.000	62.000	62.000	62.000	3.419	3.419	3.419		1.250
		30				Alte cheltuieli pentru actiuni generale economice si comerciale	62.000	62.000	62.000	62.000	3.419	3.419	3.419		1.250

Capi- tol	Sub- capi- tol	Pa- ra- graf	Gru- pa / Titlu	Ar- ti- col	Ali- ne- at	Denumire indicator	Credite de angajament		Credite bugetare		Angajamente bugetare	Angajamente legale	Plati efectuate	Angajamente legale de platit	Cheltuieli efective
							initiale	definitive	initiale	definitive					
A						B	1	2	3	4	5	6	7	8=6-7	9
5010						TOTAL CHELTUIELI DIN VENITURI PROPRII									
						SI SUBVENTII	205.092.000	211.029.050	205.092.000	211.029.050	123.651.060	123.651.060	123.651.060		128.086.274
01						CHELTUIELI CURENTE	203.563.000	205.909.050	203.563.000	205.909.050	120.456.790	120.456.790	120.456.790		124.721.339
10						TITLUL I CHELTUIELI DE PERSONAL	122.129.450	122.544.450	122.129.450	122.544.450	87.258.622	87.258.622	87.258.622		87.424.632
10 01						Cheltuieli salariale in bani	119.162.800	119.575.800	119.162.800	119.575.800	85.141.566	85.141.566	85.141.566		85.304.749
10 01 01						Salarii de baza	73.563.300	73.541.300	73.563.300	73.541.300	57.258.571	57.258.571	57.258.571		57.203.372
10 01 05						Sporuri pentru conditii de munca	27.846.000	27.846.000	27.846.000	27.846.000	16.626.807	16.626.807	16.626.807		16.840.420
10 01 06						Alte sporuri	6.821.000	6.821.000	6.821.000	6.821.000	4.217.070	4.217.070	4.217.070		4.225.369
10 01 09						Indemnizatie de vacanta	40.000		40.000						
10 01 11						Fond aferent platii cu ora	6.007.500	6.007.500	6.007.500	6.007.500	3.311.896	3.311.896	3.311.896		3.293.264
10 01 12						Indemnizatii platite unor persoane din afara unitatii	12.000	12.000	12.000	12.000	2.080	2.080	2.080		2.080
10 01 13						Drepturi de delegare	8.000	13.000	8.000	13.000	1.199	1.199	1.199		1.199
10 01 14						Indemnizatii de detasare		10.000		10.000					
10 01 17						Indemnizatii de hrana	4.265.000	4.272.000	4.265.000	4.272.000	2.893.644	2.893.644	2.893.644		2.915.197
10 01 29						Stimulentul de risc		248.000		248.000	247.500	247.500	247.500		247.500
10 01 30						Alte drepturi salariale in bani	600.000	805.000	600.000	805.000	582.799	582.799	582.799		576.348
10 02						Cheltuieli salariale in natura	1.450	1.450	1.450	1.450	1.450	1.450	1.450		1.450
10 02 06						Vouchere de vacanta	1.450	1.450	1.450	1.450	1.450	1.450	1.450		1.450
10 03						Contributii	2.965.200	2.967.200	2.965.200	2.967.200	2.115.606	2.115.606	2.115.606		2.119.883
10 03 01						Contributii de asigurari sociale de stat	276.000	276.000	276.000	276.000	238.166	238.166	238.166		237.937
10 03 07						Contributia asiguratorie pentru munca	2.689.200	2.691.200	2.689.200	2.691.200	1.877.440	1.877.440	1.877.440		1.881.946
20						TITLUL II BUNURI SI SERVICII	47.794.550	49.733.600	47.794.550	49.733.600	32.936.289	32.936.289	32.936.289		36.769.488
20 01						Bunuri si servicii	11.346.550	12.446.600	11.346.550	12.446.600	8.814.179	8.814.179	8.814.179		8.572.241
20 01 01						Furnituri de birou	370.000	375.000	370.000	375.000	258.908	258.908	258.908		206.496
20 01 02						Materiale pentru curatenie	294.000	294.000	294.000	294.000	270.295	270.295	270.295		202.177
20 01 03						Incalzit, iluminat si forta motrica	2.992.000	2.877.000	2.992.000	2.877.000	2.083.742	2.083.742	2.083.742		2.196.987

Capi- tol	Sub- capi- tol	Pa- ra- graf	Gru- pa / Titlu	Ar- ti- col	Ali- ne- at	Denumire indicator	Credite de angajament		Credite bugetare		Angajamente bugetare	Angajamente legale	Plati efectuate	Angajamente legale de platit	Cheltuieli efective
							initiale	definitive	initiale	definitive					
A						B	1	2	3	4	5	6	7	8=6-7	9
			20	01	04	Apa, canal si salubritate	1.378.000	1.503.000	1.378.000	1.503.000	1.330.646	1.330.646	1.330.646		1.330.646
			20	01	05	Carburanti si lubrifianti	109.000	109.000	109.000	109.000	33.510	33.510	33.510		33.510
			20	01	06	Piese de schimb	874.000	754.000	874.000	754.000	110.885	110.885	110.885		114.540
			20	01	07	Transport	432.000	432.000	432.000	432.000	230.167	230.167	230.167		223.108
			20	01	08	Posta, telecomunicatii, radio, tv, internet	186.000	181.000	186.000	181.000	122.132	122.132	122.132		120.892
			20	01	09	Materiale si prestari de servicii cu caracter functional	1.791.000	2.563.000	1.791.000	2.563.000	1.622.541	1.622.541	1.622.541		1.548.172
			20	01	30	Alte bunuri si servicii pentru intretinere si functionare	2.920.550	3.358.600	2.920.550	3.358.600	2.751.353	2.751.353	2.751.353		2.595.713
			20	02		Reparatii curente	817.000	1.769.000	817.000	1.769.000	913.757	913.757	913.757		907.080
			20	03		Hrana	2.073.000	1.745.000	2.073.000	1.745.000	898.525	898.525	898.525		861.631
			20	03	01	Hrana pentru oameni	2.073.000	1.745.000	2.073.000	1.745.000	898.525	898.525	898.525		861.631
			20	04		Medicamente si materiale sanitare	30.196.000	29.836.000	30.196.000	29.836.000	20.976.063	20.976.063	20.976.063		25.268.294
			20	04	01	Medicamente	18.248.000	18.378.300	18.248.000	18.378.300	13.105.303	13.105.303	13.105.303		17.841.697
			20	04	02	Materiale sanitare	6.859.000	6.359.000	6.859.000	6.359.000	4.136.566	4.136.566	4.136.566		4.033.085
			20	04	03	Reactivi	3.046.000	3.054.000	3.046.000	3.054.000	2.416.803	2.416.803	2.416.803		2.455.749
			20	04	04	Dezinfectanti	2.043.000	2.044.700	2.043.000	2.044.700	1.317.391	1.317.391	1.317.391		937.763
			20	05		Bunuri de natura obiectelor de inventar	1.400.000	1.410.000	1.400.000	1.410.000	177.880	177.880	177.880		26.021
			20	05	01	Uniforme si echipament	310.000	310.000	310.000	310.000	18.595	18.595	18.595		9.999
			20	05	03	Lenjerie si accesorii de pat	250.000	260.000	250.000	260.000	8.400	8.400	8.400		
			20	05	30	Alte obiecte de inventar	840.000	840.000	840.000	840.000	150.885	150.885	150.885		16.022
			20	06		Deplasari, detasari, transferari	106.000	131.000	106.000	131.000	89.358	89.358	89.358		118.113
			20	06	01	Deplasari interne, detasari, transferari	100.000	125.000	100.000	125.000	89.358	89.358	89.358		118.113
			20	06	02	Deplasari in strainatate	6.000	6.000	6.000	6.000					
			20	09		Materiale de laborator	144.000	144.000	144.000	144.000	56.212	56.212	56.212		51.632
			20	11		Carti, publicatii si materiale documentare	11.000	11.000	11.000	11.000					

Capi- tol	Sub- capi- tol	Pa- ra- graf	Gru- pa / Titlu	Ar- ti- col	Ali- ne- at	Denumire indicator	Credite de angajament		Credite bugetare		Angajamente bugetare	Angajamente legale	Plati efectuate	Angajamente legale de platit	Cheltuieli efective
							initiale	definitive	initiale	definitive					
A						B	1	2	3	4	5	6	7	8=6-7	9
						intretinere si functionare	55.000	58.000	55.000	58.000	47.485	47.485	47.485		47.485
			20	02		Reparatii curente	67.000	87.000	67.000	87.000	15.922	15.922	15.922		15.922
			20	03		Hrana	425.000	397.000	425.000	397.000	170.438	170.438	170.438		172.681
			20	03	01	Hrana pentru oameni	425.000	397.000	425.000	397.000	170.438	170.438	170.438		172.681
			20	05		Bunuri de natura obiectelor de inventar	108.000	113.000	108.000	113.000	46.258	46.258	46.258		3.284
			20	05	03	Lenjerie si accesorii de pat		10.000		10.000	8.400	8.400	8.400		
			20	05	30	Alte obiecte de inventar	108.000	103.000	108.000	103.000	37.858	37.858	37.858		3.284
			20	06		Deplasari, detasari, transferari	2.000	2.000	2.000	2.000					
			20	06	01	Deplasari interne, detasari, transferari	2.000	2.000	2.000	2.000					
			20	11		Carti, publicatii si materiale documentare	3.000	3.000	3.000	3.000					
			20	12		Consultanta si expertiza	3.000	3.000	3.000	3.000					
			20	13		Pregatire profesionala	3.000	3.000	3.000	3.000					
			20	30		Alte cheltuieli	34.000	34.000	34.000	34.000					
			20	30	01	Reclama si publicitate	2.000	2.000	2.000	2.000					
			20	30	02	Protocol si reprezentare	2.000	2.000	2.000	2.000					
			20	30	30	Alte cheltuieli cu bunuri si servicii	30.000	30.000	30.000	30.000					
6610						SANATATE	199.331.000	204.608.050	199.331.000	204.608.050	119.336.340	119.336.340	119.336.340		123.939.373
			01			CHELTUIELI CURENTE	198.027.000	199.713.050	198.027.000	199.713.050	116.225.380	116.225.380	116.225.380		120.665.267
			10			TITLUL I CHELTUIELI DE PERSONAL	120.103.450	120.456.450	120.103.450	120.456.450	85.390.272	85.390.272	85.390.272		85.587.996
			10	01		Cheltuieli salariale in bani	117.182.300	117.535.300	117.182.300	117.535.300	83.313.729	83.313.729	83.313.729		83.509.073
			10	01	01	Salarii de baza	71.874.300	71.759.300	71.874.300	71.759.300	55.596.990	55.596.990	55.596.990		55.574.325
			10	01	05	Sporuri pentru conditii de munca	27.846.000	27.846.000	27.846.000	27.846.000	16.626.807	16.626.807	16.626.807		16.840.420
			10	01	06	Alte sporuri	6.802.000	6.802.000	6.802.000	6.802.000	4.200.338	4.200.338	4.200.338		4.208.688
			10	01	11	Fond aferent platii cu ora	5.940.000	5.940.000	5.940.000	5.940.000	3.311.896	3.311.896	3.311.896		3.293.264
			10	01	12	Indemnizatii platite unor persoane din afara unitatii	12.000	12.000	12.000	12.000	2.080	2.080	2.080		2.080
			10	01	13	Drepturi de delegare	8.000	13.000	8.000	13.000	1.199	1.199	1.199		1.199

Capi- tol	Sub- capi- tol	Pa- ra- graf	Gru- pa / Titlu	Ar- ti- col	Ali- ne- at	Denumire indicator	Credite de angajament		Credite bugetare		Angajamente bugetare	Angajamente legale	Plati efectuate	Angajamente legale de platit	Cheltuieli efective
							initiale	definitive	initiale	definitive					
A						B	1	2	3	4	5	6	7	8=6-7	9
			10	01	14	Indemnizatii de detasare		10.000		10.000					
			10	01	17	Indemnizatii de hrana	4.100.000	4.100.000	4.100.000	4.100.000	2.744.120	2.744.120	2.744.120		2.765.249
			10	01	29	Stimulentul de risc		248.000		248.000	247.500	247.500	247.500		247.500
			10	01	30	Alte drepturi salariale in bani	600.000	805.000	600.000	805.000	582.799	582.799	582.799		576.348
			10	02		Cheltuieli salariale in natura	1.450	1.450	1.450	1.450	1.450	1.450	1.450		
			10	02	06	Vouchere de vacanta	1.450	1.450	1.450	1.450	1.450	1.450	1.450		
			10	03		Contributii	2.919.700	2.919.700	2.919.700	2.919.700	2.075.093	2.075.093	2.075.093		2.078.923
			10	03	01	Contributii de asigurari sociale de stat	276.000	276.000	276.000	276.000	238.166	238.166	238.166		237.937
			10	03	07	Contributia asiguratorie pentru munca	2.643.700	2.643.700	2.643.700	2.643.700	1.836.927	1.836.927	1.836.927		1.840.986
			20			TITLUL II BUNURI SI SERVICII	44.292.550	45.625.600	44.292.550	45.625.600	30.573.229	30.573.229	30.573.229		34.550.052
			20	01		Bunuri si servicii	9.508.550	10.601.600	9.508.550	10.601.600	7.527.040	7.527.040	7.527.040		7.384.672
			20	01	01	Furnituri de birou	342.000	342.000	342.000	342.000	244.967	244.967	244.967		193.118
			20	01	02	Materiale pentru curatenie	264.000	264.000	264.000	264.000	249.550	249.550	249.550		181.432
			20	01	03	Incalzit, iluminat si forta motrica	2.120.000	1.920.000	2.120.000	1.920.000	1.399.497	1.399.497	1.399.497		1.567.042
			20	01	04	Apa, canal si salubritate	1.140.000	1.340.000	1.140.000	1.340.000	1.236.861	1.236.861	1.236.861		1.236.861
			20	01	05	Carburanti si lubrifianti	100.000	100.000	100.000	100.000	32.771	32.771	32.771		32.771
			20	01	06	Piese de schimb	840.000	750.000	840.000	750.000	110.885	110.885	110.885		114.540
			20	01	07	Transport	430.000	430.000	430.000	430.000	230.167	230.167	230.167		223.108
			20	01	08	Posta, telecomunicatii, radio, tv, internet	156.000	156.000	156.000	156.000	104.256	104.256	104.256		104.193
			20	01	09	Materiale si prestari de servicii cu caracter functional	1.424.000	2.203.000	1.424.000	2.203.000	1.388.287	1.388.287	1.388.287		1.330.900
			20	01	30	Alte bunuri si servicii pentru intretinere si functionare	2.692.550	3.096.600	2.692.550	3.096.600	2.529.799	2.529.799	2.529.799		2.400.707
			20	02		Reparatii curente	400.000	1.300.000	400.000	1.300.000	826.551	826.551	826.551		826.551
			20	03		Hrana	1.648.000	1.348.000	1.648.000	1.348.000	728.087	728.087	728.087		688.950
			20	03	01	Hrana pentru oameni	1.648.000	1.348.000	1.648.000	1.348.000	728.087	728.087	728.087		688.950

Capi- tol	Sub- capi- tol	Pa- ra- graf	Gru- pa / Titlu	Ar- ti- col	Ali- ne- at	Denumire indicator	Credite de angajament		Credite bugetare		Angajamente bugetare	Angajamente legale	Plati efectuate	Angajamente legale de platit	Cheltuieli efective
							initiale	definitive	initiale	definitive					
A						B	1	2	3	4	5	6	7	8=6-7	9
			20	04		Medicamente si materiale sanitare	30.187.000	29.827.000	30.187.000	29.827.000	20.974.567	20.974.567	20.974.567		25.266.798
			20	04	01	Medicamente	18.248.000	18.378.300	18.248.000	18.378.300	13.105.303	13.105.303	13.105.303		17.841.697
			20	04	02	Materiale sanitare	6.855.000	6.355.000	6.855.000	6.355.000	4.135.879	4.135.879	4.135.879		4.032.398
			20	04	03	Reactivi	3.046.000	3.054.000	3.046.000	3.054.000	2.416.803	2.416.803	2.416.803		2.455.749
			20	04	04	Dezinfectanti	2.038.000	2.039.700	2.038.000	2.039.700	1.316.582	1.316.582	1.316.582		936.954
			20	05		Bunuri de natura obiectelor de inventar	1.230.000	1.230.000	1.230.000	1.230.000	102.056	102.056	102.056		
			20	05	01	Uniforme si echipament	300.000	300.000	300.000	300.000	8.596	8.596	8.596		
			20	05	03	Lenjerie si accesorii de pat	250.000	250.000	250.000	250.000					
			20	05	30	Alte obiecte de inventar	680.000	680.000	680.000	680.000	93.460	93.460	93.460		
			20	06		Deplasari, detasari, transferari	32.000	32.000	32.000	32.000	1.866	1.866	1.866		1.866
			20	06	01	Deplasari interne, detasari, transferari	26.000	26.000	26.000	26.000	1.866	1.866	1.866		1.866
			20	06	02	Deplasari in strainatate	6.000	6.000	6.000	6.000					
			20	09		Materiale de laborator	144.000	144.000	144.000	144.000	56.212	56.212	56.212		51.632
			20	11		Carti, publicatii si materiale documentare	8.000	8.000	8.000	8.000					
			20	12		Consultanta si expertiza	674.000	674.000	674.000	674.000	260.610	260.610	260.610		243.950
			20	13		Pregatire profesionala	97.000	97.000	97.000	97.000	12.090	12.090	12.090		12.090
			20	14		Protectia muncii	120.000	120.000	120.000	120.000	28.143	28.143	28.143		22.142
			20	30		Alte cheltuieli	244.000	244.000	244.000	244.000	56.007	56.007	56.007		51.401
			20	30	01	Reclama si publicitate	50.000	50.000	50.000	50.000	34.360	34.360	34.360		29.754
			20	30	30	Alte cheltuieli cu bunuri si servicii	194.000	194.000	194.000	194.000	21.647	21.647	21.647		21.647
			58			TITLUL X PROIECTE CU FINANTARE DIN FONDURI EXTERNE NERAMBURSABILE CADRULUI FINANCIAR 2014-2020	33.211.000	33.211.000	33.211.000	33.211.000					279.928
			58	01		Programe din Fondul European de Dezvoltare Regionala (FEDR)	33.211.000	33.211.000	33.211.000	33.211.000					279.928
			58	01	02	Finantarea externa nerambursabila	33.138.000	33.138.000	33.138.000	33.138.000					273.644
			58	01	03	Cheltuieli neeligibile	73.000	73.000	73.000	73.000					6.284

Capi- tol	Sub- capi- tol	Pa- ra- graf	Gru- pa / Titlu	Ar- ti- col	Ali- ne- at	Denumire indicator	Credite de angajament		Credite bugetare		Angajamente bugetare	Angajamente legale	Plati efectuate	Angajamente legale de platit	Cheltuieli efective
							initiale	definitive	initiale	definitive					
A						B	1	2	3	4	5	6	7	8=6-7	9
			59			TITLUL XI ALTE CHELTUIELI	420.000	420.000	420.000	420.000	261.879	261.879	261.879		247.291
			59	40		Sume aferente persoanelor cu handicap neincadrate	420.000	420.000	420.000	420.000	261.879	261.879	261.879		247.291
			70			CHELTUIELI DE CAPITAL	1.304.000	4.895.000	1.304.000	4.895.000	3.922.594	3.922.594	3.922.594		3.274.106
			71			TITLUL XIII ACTIVE NEFINANCIARE	1.304.000	4.895.000	1.304.000	4.895.000	3.922.594	3.922.594	3.922.594		3.274.106
			71	01		Active fixe	1.304.000	4.895.000	1.304.000	4.895.000	3.922.594	3.922.594	3.922.594		3.274.106
			71	01	02	Masini, echipamente si mijloace de transport	1.300.000	4.875.000	1.300.000	4.875.000	3.922.594	3.922.594	3.922.594		3.231.901
			71	01	03	Mobilier, aparatura birotica si alte active corporale	4.000	20.000	4.000	20.000					40.211
			71	01	30	Alte active fixe (inclusiv reparatii capitale)									1.994
			84			PLATI EFECTUATE IN ANII PRECEDENTI SI RECUPERATE IN ANUL CURENT					-811.634	-811.634	-811.634		
			85			Titlul XIX PLATI EFECTUATE IN ANII PRECEDENTI SI RECUPERATE IN ANUL CURENT					-811.634	-811.634	-811.634		
			85	01		Plati efectuate in anii precedenti si recuperate in anul curent					-811.634	-811.634	-811.634		
			85	01	01	Plati efectuate in anii precedenti si recuperate in anul curent (SF)					-811.634	-811.634	-811.634		
6710						CULTURA, RECREERE SI RELIGIE	1.320.000	1.830.000	1.320.000	1.830.000	1.386.324	1.386.324	1.386.324		1.427.578
			01			CHELTUIELI CURENTE	1.320.000	1.830.000	1.320.000	1.830.000	1.386.324	1.386.324	1.386.324		1.420.253
			10			TITLUL I CHELTUIELI DE PERSONAL	410.000	410.000	410.000	410.000	338.744	338.744	338.744		345.070
			10	01		Cheltuieli salariale in bani	401.000	401.000	401.000	401.000	331.300	331.300	331.300		336.931
			10	01	01	Salarii de baza	364.000	364.000	364.000	364.000	302.164	302.164	302.164		307.297
			10	01	17	Indemnizatii de hrana	37.000	37.000	37.000	37.000	29.136	29.136	29.136		29.634
			10	03		Contributii	9.000	9.000	9.000	9.000	7.444	7.444	7.444		8.139

Capi- tol	Sub- capi- tol	Pa- ra- graf	Gru- pa / Titlu	Ar- ti- col	Ali- ne- at	Denumire indicator	Credite de angajament		Credite bugetare		Angajamente bugetare	Angajamente legale	Plati efectuate	Angajamente legale de platit	Cheltuieli efective
							initiale	definitive	initiale	definitive					
A						B	1	2	3	4	5	6	7	8=6-7	9
			10	03	07	Contributia asiguratorie pentru munca	9.000	9.000	9.000	9.000	7.444	7.444	7.444		8.139
			20			TITLUL II BUNURI SI SERVICII	910.000	1.420.000	910.000	1.420.000	1.047.580	1.047.580	1.047.580		1.075.183
			20	01		Bunuri si servicii	545.000	485.000	545.000	485.000	388.742	388.742	388.742		388.742
			20	01	01	Furnituri de birou	4.000	4.000	4.000	4.000	3.478	3.478	3.478		3.478
			20	01	02	Materiale pentru curatenie	10.000	10.000	10.000	10.000	9.998	9.998	9.998		9.998
			20	01	03	Incalzit, iluminat si forta motrica	282.000	284.000	282.000	284.000	257.400	257.400	257.400		257.400
			20	01	04	Apa, canal si salubritate	215.000	135.000	215.000	135.000	69.931	69.931	69.931		69.931
			20	01	06	Piese de schimb	4.000	4.000	4.000	4.000					
			20	01	09	Materiale si prestari de servicii cu caracter functional	30.000	48.000	30.000	48.000	47.935	47.935	47.935		47.935
			20	04		Medicamente si materiale sanitare	9.000	9.000	9.000	9.000	1.496	1.496	1.496		1.496
			20	04	02	Materiale sanitare	4.000	4.000	4.000	4.000	687	687	687		687
			20	04	04	Dezinfectanti	5.000	5.000	5.000	5.000	809	809	809		809
			20	05		Bunuri de natura obiectelor de inventar	16.000	16.000	16.000	16.000	11.999	11.999	11.999		22.737
			20	05	01	Uniforme si echipament	10.000	10.000	10.000	10.000	9.999	9.999	9.999		9.999
			20	05	30	Alte obiecte de inventar	6.000	6.000	6.000	6.000	2.000	2.000	2.000		12.738
			20	06		Deplasari, detasari, transferari	70.000	95.000	70.000	95.000	87.117	87.117	87.117		115.872
			20	06	01	Deplasari interne, detasari, transferari	70.000	95.000	70.000	95.000	87.117	87.117	87.117		115.872
			20	30		Alte cheltuieli	270.000	815.000	270.000	815.000	558.226	558.226	558.226		546.336
			20	30	30	Alte cheltuieli cu bunuri si servicii	270.000	815.000	270.000	815.000	558.226	558.226	558.226		546.336
			70			CHELTUIELI DE CAPITAL									7.325
			71			TITLUL XIII ACTIVE NEFINANCIARE									7.325
			71	01		Active fixe									7.325
			71	01	02	Masini, echipamente si mijloace de transport									7.325
7010						LOCUINTE, SERVICII SI DEZVOLTARE PUBLICA	3.527.000	3.677.000	3.527.000	3.677.000	2.607.298	2.607.298	2.607.298		2.441.125
			01			CHELTUIELI CURENTE	3.302.000	3.452.000	3.302.000	3.452.000	2.523.988	2.523.988	2.523.988		2.357.621
			10			TITLUL I CHELTUIELI DE PERSONAL	1.546.000	1.608.000	1.546.000	1.608.000	1.529.606	1.529.606	1.529.606		1.491.566

Capi- tol	Sub- capi- tot	Pa- ra- graf	Gru- pa / Titlu	Ar- ti- col	Ali- ne- at	Denumire indicator	Credite de angajament		Credite bugetare		Angajamente bugetare	Angajamente legale	Plati efectuate	Angajamente legale de platit	Cheltuieli efective
							initiale	definitive	initiale	definitive					
A						B	1	2	3	4	5	6	7	8=6-7	9
			10	01		Cheltuieli salariale in bani	1.512.000	1.572.000	1.512.000	1.572.000	1.496.537	1.496.537	1.496.537		1.458.745
			10	01	01	Salarii de baza	1.325.000	1.418.000	1.325.000	1.418.000	1.359.417	1.359.417	1.359.417		1.321.750
			10	01	06	Alte sporuri	19.000	19.000	19.000	19.000	16.732	16.732	16.732		16.681
			10	01	09	Indemnizatie de vacanta	40.000		40.000						
			10	01	17	Indemnizatii de hrana	128.000	135.000	128.000	135.000	120.388	120.388	120.388		120.314
			10	03		Contributii	34.000	36.000	34.000	36.000	33.069	33.069	33.069		32.821
			10	03	07	Contributia asiguratorie pentru munca	34.000	36.000	34.000	36.000	33.069	33.069	33.069		32.821
			20			TITLUL II BUNURI SI SERVICII	1.748.000	1.844.000	1.748.000	1.844.000	994.382	994.382	994.382		866.055
			20	01		Bunuri si servicii	1.141.000	1.205.000	1.141.000	1.205.000	812.086	812.086	812.086		712.516
			20	01	01	Furnituri de birou	18.000	23.000	18.000	23.000	7.081	7.081	7.081		6.518
			20	01	02	Materiale pentru curatenie	10.000	10.000	10.000	10.000	9.435	9.435	9.435		9.435
			20	01	03	Incalzit, iluminat si forta motrica	560.000	643.000	560.000	643.000	400.242	400.242	400.242		345.942
			20	01	04	Apa, canal si salubritate	17.000	22.000	17.000	22.000	19.345	19.345	19.345		19.345
			20	01	06	Piese de schimb	30.000		30.000						
			20	01	08	Posta, telecomunicatii, radio, tv, internet	25.000	20.000	25.000	20.000	16.845	16.845	16.845		15.668
			20	01	09	Materiale si prestari de servicii cu caracter functional	323.000	298.000	323.000	298.000	186.319	186.319	186.319		169.337
			20	01	30	Alte bunuri si servicii pentru intretinere si functionare	158.000	189.000	158.000	189.000	172.819	172.819	172.819		146.271
			20	02		Reparatii curente	350.000	382.000	350.000	382.000	71.284	71.284	71.284		64.607
			20	05		Bunuri de natura obiectelor de inventar	19.000	24.000	19.000	24.000	17.567	17.567	17.567		
			20	05	30	Alte obiecte de inventar	19.000	24.000	19.000	24.000	17.567	17.567	17.567		
			20	06		Deplasari, detasari, transferari	2.000	2.000	2.000	2.000	375	375	375		375
			20	06	01	Deplasari interne, detasari, transferari	2.000	2.000	2.000	2.000	375	375	375		375
			20	13		Pregatire profesionala	6.000	9.000	6.000	9.000	7.500	7.500	7.500		7.500
			20	14		Protectia muncii	13.000	15.000	13.000	15.000	11.312	11.312	11.312		8.256
			20	30		Alte cheltuieli	217.000	207.000	217.000	207.000	74.258	74.258	74.258		72.801

Capi- tol	Sub- capi- tol	Pa- ra- graf	Gru- pa / Titlu	Ar- ti- col	Ali- ne- at	Denumire indicator	Credite de angajament		Credite bugetare		Angajamente bugetare	Angajamente legale	Plati efectuate	Angajamente legale de platit	Cheltuieli efective
							initiale	definitive	initiale	definitive					
A						B	1	2	3	4	5	6	7	8=6-7	9
						intretinere si functionare	15.000	15.000	15.000	15.000	1.250	1.250	1.250		1.250
	20	05				Bunuri de natura obiectelor de inventar	27.000	27.000	27.000	27.000					
	20	05	30			Alte obiecte de inventar	27.000	27.000	27.000	27.000					
	20	30				Alte cheltuieli	20.000	20.000	20.000	20.000	2.169	2.169	2.169		
	20	30	30			Alte cheltuieli cu bunuri si servicii	20.000	20.000	20.000	20.000	2.169	2.169	2.169		

Conducatorul institutiei,

PRIMAR

Conducatorul compartimentului
financiar-contabil

DIRECTOR ECONOMIC

SEF BIROU

Capi- tol	Sub- capi- tol	Pa- ra- graf	Gru- pa / Titlu	Ar- ti- col	Ali- ne- at	Denumire indicator	Credite de angajament		Credite bugetare		Angajamente bugetare	Angajamente legale	Plati efectuate	Angajamente legale de platit	Cheltuieli efective
							initiale	definitive	initiale	definitive					
A						B	1	2	3	4	5	6	7	8=6-7	9
5010						TOTAL CHELTUIELI DIN VENITURI PROPRII SI SUBVENTII	170.352.000	172.698.050	170.352.000	172.698.050	119.640.588	119.640.588	119.640.588		124.441.411
6510						INVATAMANT	852.000	852.000	852.000	852.000	317.679	317.679	317.679		276.948
6610						SANATATE	164.816.000	166.502.050	164.816.000	166.502.050	115.413.746	115.413.746	115.413.746		120.385.339
6710						CULTURA, RECREERE SI RELIGIE	1.320.000	1.830.000	1.320.000	1.830.000	1.386.324	1.386.324	1.386.324		1.420.253
7010						LOCUINTE, SERVICII SI DEZVOLTARE PUBLICA	3.302.000	3.452.000	3.302.000	3.452.000	2.519.420	2.519.420	2.519.420		2.357.621
8010						ACTIUNI GENERALE ECONOMICE, SI DE MUNCA	62.000	62.000	62.000	62.000	3.419	3.419	3.419		1.250

**DETALIEREA CHELTUIELILOR
INSTITUTII PUBLICE FINANTATE DIN VENITURI PROPRII
SI SUBVENTII DIN BUGETUL LOCAL
31.12.2021**

Pag. 2 - lei-

Capi- tol	Sub- capi- tol	Pa- ra- graf	Gru- pa / Titlu	Ar- ti- col	Ali- ne- at	Denumire indicator	Credite de angajament		Credite bugetare		Angajamente bugetare	Angajamente legale	Plati efectuate	Angajamente legale de platit	Cheltuieli efective
							initiale	definitive	initiale	definitive					
A						B	1	2	3	4	5	6	7	8=6-7	9
5010						TOTAL CHELTUIELI DIN VENITURI PROPRII									
						SI SUBVENTII	170.352.000	172.698.050	170.352.000	172.698.050	119.640.588	119.640.588	119.640.588		124.441.411
01						CHELTUIELI CURENTE	170.352.000	172.698.050	170.352.000	172.698.050	120.456.790	120.456.790	120.456.790		124.441.411
10						TITLUL I CHELTUIELI DE PERSONAL	122.129.450	122.544.450	122.129.450	122.544.450	87.258.622	87.258.622	87.258.622		87.424.632
10 01						Cheltuieli salariale in bani	119.162.800	119.575.800	119.162.800	119.575.800	85.141.566	85.141.566	85.141.566		85.304.749
10 01 01						Salarii de baza	73.563.300	73.541.300	73.563.300	73.541.300	57.258.571	57.258.571	57.258.571		57.203.372
10 01 05						Sporuri pentru conditii de munca	27.846.000	27.846.000	27.846.000	27.846.000	16.626.807	16.626.807	16.626.807		16.840.420
10 01 06						Alte sporuri	6.821.000	6.821.000	6.821.000	6.821.000	4.217.070	4.217.070	4.217.070		4.225.369
10 01 09						Indemnizatie de vacanta	40.000		40.000						
10 01 11						Fond aferent platii cu ora	6.007.500	6.007.500	6.007.500	6.007.500	3.311.896	3.311.896	3.311.896		3.293.264
10 01 12						Indemnizatii platite unor persoane din afara unitatii	12.000	12.000	12.000	12.000	2.080	2.080	2.080		2.080
10 01 13						Drepturi de delegare	8.000	13.000	8.000	13.000	1.199	1.199	1.199		1.199
10 01 14						Indemnizatii de detasare		10.000		10.000					
10 01 17						Indemnizatii de hrana	4.265.000	4.272.000	4.265.000	4.272.000	2.893.644	2.893.644	2.893.644		2.915.197
10 01 29						Stimulentul de risc		248.000		248.000	247.500	247.500	247.500		247.500
10 01 30						Alte drepturi salariale in bani	600.000	805.000	600.000	805.000	582.799	582.799	582.799		576.348
10 02						Cheltuieli salariale in natura	1.450	1.450	1.450	1.450	1.450	1.450	1.450		1.450
10 02 06						Vouchere de vacanta	1.450	1.450	1.450	1.450	1.450	1.450	1.450		1.450
10 03						Contributii	2.965.200	2.967.200	2.965.200	2.967.200	2.115.606	2.115.606	2.115.606		2.119.883
10 03 01						Contributii de asigurari sociale de stat	276.000	276.000	276.000	276.000	238.166	238.166	238.166		237.937
10 03 07						Contributia asiguratorie pentru munca	2.689.200	2.691.200	2.689.200	2.691.200	1.877.440	1.877.440	1.877.440		1.881.946
20						TITLUL II BUNURI SI SERVICII	47.794.550	49.733.600	47.794.550	49.733.600	32.936.289	32.936.289	32.936.289		36.769.488
20 01						Bunuri si servicii	11.346.550	12.446.600	11.346.550	12.446.600	8.814.179	8.814.179	8.814.179		8.572.241
20 01 01						Furnituri de birou	370.000	375.000	370.000	375.000	258.908	258.908	258.908		206.496
20 01 02						Materiale pentru curatenie	294.000	294.000	294.000	294.000	270.295	270.295	270.295		202.177
20 01 03						Incalzit, iluminat si forta motrica	2.992.000	2.877.000	2.992.000	2.877.000	2.083.742	2.083.742	2.083.742		2.196.987

Capi- tol	Sub- capi- tol	Pa- ra- graf	Gru- pa / Titlu	Ar- ti- col	Ali- ne- at	Denumire indicator	Credite de angajament		Credite bugetare		Angajamente bugetare	Angajamente legale	Plati efectuate	Angajamente legale de platit	Cheltuieli efective
							initiale	definitive	initiale	definitive					
A						B	1	2	3	4	5	6	7	8=6-7	9
			20	01	04	Apa, canal si salubritate	1.378.000	1.503.000	1.378.000	1.503.000	1.330.646	1.330.646	1.330.646		1.330.646
			20	01	05	Carburanti si lubrifianti	109.000	109.000	109.000	109.000	33.510	33.510	33.510		33.510
			20	01	06	Piese de schimb	874.000	754.000	874.000	754.000	110.885	110.885	110.885		114.540
			20	01	07	Transport	432.000	432.000	432.000	432.000	230.167	230.167	230.167		223.108
			20	01	08	Posta, telecomunicatii, radio, tv, internet	186.000	181.000	186.000	181.000	122.132	122.132	122.132		120.892
			20	01	09	Materiale si prestari de servicii cu caracter functional	1.791.000	2.563.000	1.791.000	2.563.000	1.622.541	1.622.541	1.622.541		1.548.172
			20	01	30	Alte bunuri si servicii pentru intretinere si functionare	2.920.550	3.358.600	2.920.550	3.358.600	2.751.353	2.751.353	2.751.353		2.595.713
			20	02		Reparatii curente	817.000	1.769.000	817.000	1.769.000	913.757	913.757	913.757		907.080
			20	03		Hrana	2.073.000	1.745.000	2.073.000	1.745.000	898.525	898.525	898.525		861.631
			20	03	01	Hrana pentru oameni	2.073.000	1.745.000	2.073.000	1.745.000	898.525	898.525	898.525		861.631
			20	04		Medicamente si materiale sanitare	30.196.000	29.836.000	30.196.000	29.836.000	20.976.063	20.976.063	20.976.063		25.268.294
			20	04	01	Medicamente	18.248.000	18.378.300	18.248.000	18.378.300	13.105.303	13.105.303	13.105.303		17.841.697
			20	04	02	Materiale sanitare	6.859.000	6.359.000	6.859.000	6.359.000	4.136.566	4.136.566	4.136.566		4.033.085
			20	04	03	Reactivi	3.046.000	3.054.000	3.046.000	3.054.000	2.416.803	2.416.803	2.416.803		2.455.749
			20	04	04	Dezinfectanti	2.043.000	2.044.700	2.043.000	2.044.700	1.317.391	1.317.391	1.317.391		937.763
			20	05		Bunuri de natura obiectelor de inventar	1.400.000	1.410.000	1.400.000	1.410.000	177.880	177.880	177.880		26.021
			20	05	01	Uniforme si echipament	310.000	310.000	310.000	310.000	18.595	18.595	18.595		9.999
			20	05	03	Lenjerie si accesorii de pat	250.000	260.000	250.000	260.000	8.400	8.400	8.400		
			20	05	30	Alte obiecte de inventar	840.000	840.000	840.000	840.000	150.885	150.885	150.885		16.022
			20	06		Deplasari, detasari, transferari	106.000	131.000	106.000	131.000	89.358	89.358	89.358		118.113
			20	06	01	Deplasari interne, detasari, transferari	100.000	125.000	100.000	125.000	89.358	89.358	89.358		118.113
			20	06	02	Deplasari in strainatate	6.000	6.000	6.000	6.000					
			20	09		Materiale de laborator	144.000	144.000	144.000	144.000	56.212	56.212	56.212		51.632
			20	11		Carti, publicatii si materiale documentare	11.000	11.000	11.000	11.000					

Capi- tol	Sub- capi- tol	Pa- ra- graf	Gru- pa / Titlu	Ar- ti- col	Ali- ne- at	Denumire indicator	Credite de angajament		Credite bugetare		Angajamente bugetare	Angajamente legale	Plati efectuate	Angajamente legale de platit	Cheltuieli efective
							initiale	definitive	initiale	definitive					
A						B	1	2	3	4	5	6	7	8=6-7	9
			20	12		Consultanta si expertiza	677.000	677.000	677.000	677.000	260.610	260.610	260.610		243.950
			20	13		Pregatire profesionala	106.000	109.000	106.000	109.000	19.590	19.590	19.590		19.590
			20	14		Protectia muncii	133.000	135.000	133.000	135.000	39.455	39.455	39.455		30.398
			20	30		Alte cheltuieli	785.000	1.320.000	785.000	1.320.000	690.660	690.660	690.660		670.538
			20	30	01	Reclama si publicitate	54.000	54.000	54.000	54.000	35.743	35.743	35.743		31.137
			20	30	02	Protocol si reprezentare	2.000	2.000	2.000	2.000					
			20	30	30	Alte cheltuieli cu bunuri si servicii	729.000	1.264.000	729.000	1.264.000	654.917	654.917	654.917		639.401
			59			TITLUL XI ALTE CHELTUIELI	428.000	420.000	428.000	420.000	261.879	261.879	261.879		247.291
			59	40		Sume aferente persoanelor cu handicap neincadrate	428.000	420.000	428.000	420.000	261.879	261.879	261.879		247.291
			84			PLATI EFECTUATE IN ANII PRECEDENTI SI RECUPERATE IN ANUL CURENT					-816.202	-816.202	-816.202		
			85			Titlul XIX PLATI EFECTUATE IN ANII PRECEDENTI SI RECUPERATE IN ANUL CURENT					-816.202	-816.202	-816.202		
			85	01		Plati efectuate in anii precedenti si recuperate in anul curent					-816.202	-816.202	-816.202		
			85	01	01	Plati efectuate in anii precedenti si recuperate in anul curent (SF)					-816.202	-816.202	-816.202		
6510						INVATAMANT	852.000	852.000	852.000	852.000	317.679	317.679	317.679		276.948
			01			CHELTUIELI CURENTE	852.000	852.000	852.000	852.000	317.679	317.679	317.679		276.948
			10			TITLUL I CHELTUIELI DE PERSONAL	70.000	70.000	70.000	70.000					
			10	01		Cheltuieli salariale in bani	67.500	67.500	67.500	67.500					
			10	01	11	Fond aferent platii cu ora	67.500	67.500	67.500	67.500					
			10	03		Contributii	2.500	2.500	2.500	2.500					
			10	03	07	Contributia asiguratorie pentru munca	2.500	2.500	2.500	2.500					
			20			TITLUL II BUNURI SI SERVICII	782.000	782.000	782.000	782.000	317.679	317.679	317.679		276.948
			20	01		Bunuri si servicii	137.000	140.000	137.000	140.000	85.061	85.061	85.061		85.061

Capi- tol	Sub- capi- tol	Pa- ra- graf	Gru- pa / Titlu	Ar- ti- col	Ali- ne- at	Denumire indicator	Credite de angajament		Credite bugetare		Angajamente bugetare	Angajamente legale	Plati efectuate	Angajamente legale de platit	Cheltuieli efective
							initiale	definitive	initiale	definitive					
A						B	1	2	3	4	5	6	7	8=6-7	9
			20	01	01	Furnituri de birou	6.000	6.000	6.000	6.000	3.382	3.382	3.382		3.382
			20	01	02	Materiale pentru curatenie	10.000	10.000	10.000	10.000	1.312	1.312	1.312		1.312
			20	01	03	Incalzit, iluminat si forta motrica	30.000	30.000	30.000	30.000	26.603	26.603	26.603		26.603
			20	01	04	Apa, canal si salubritate	6.000	6.000	6.000	6.000	4.509	4.509	4.509		4.509
			20	01	05	Carburanti si lubrifianti	9.000	9.000	9.000	9.000	739	739	739		739
			20	01	07	Transport	2.000	2.000	2.000	2.000					
			20	01	08	Posta, telecomunicatii, radio, tv, internet	5.000	5.000	5.000	5.000	1.031	1.031	1.031		1.031
			20	01	09	Materiale si prestari de servicii cu caracter functional	14.000	14.000	14.000	14.000					
			20	01	30	Alte bunuri si servicii pentru intretinere si functionare	55.000	58.000	55.000	58.000	47.485	47.485	47.485		47.485
			20	02		Reparatii curente	67.000	87.000	67.000	87.000	15.922	15.922	15.922		15.922
			20	03		Hrana	425.000	397.000	425.000	397.000	170.438	170.438	170.438		172.681
			20	03	01	Hrana pentru oameni	425.000	397.000	425.000	397.000	170.438	170.438	170.438		172.681
			20	05		Bunuri de natura obiectelor de inventar	108.000	113.000	108.000	113.000	46.258	46.258	46.258		3.284
			20	05	03	Lenjerie si accesorii de pat		10.000		10.000	8.400	8.400	8.400		
			20	05	30	Alte obiecte de inventar	108.000	103.000	108.000	103.000	37.858	37.858	37.858		3.284
			20	06		Deplasari, detasari, transferari	2.000	2.000	2.000	2.000					
			20	06	01	Deplasari interne, detasari, transferari	2.000	2.000	2.000	2.000					
			20	11		Carti, publicatii si materiale documentare	3.000	3.000	3.000	3.000					
			20	12		Consultanta si expertiza	3.000	3.000	3.000	3.000					
			20	13		Pregatire profesionala	3.000	3.000	3.000	3.000					
			20	30		Alte cheltuieli	34.000	34.000	34.000	34.000					
			20	30	01	Reclama si publicitate	2.000	2.000	2.000	2.000					
			20	30	02	Protocol si reprezentare	2.000	2.000	2.000	2.000					
			20	30	30	Alte cheltuieli cu bunuri si servicii	30.000	30.000	30.000	30.000					

Capi- tol	Sub- capi- tol	Pa- ra- graf	Gru- pa / Titlu	Ar- ti- col	Ali- ne- at	Denumire indicator	Credite de angajament		Credite bugetare		Angajamente bugetare	Angajamente legale	Plati efectuate	Angajamente legale de platit	Cheltuieli efective
							initiale	definitive	initiale	definitive					
A						B	1	2	3	4	5	6	7	8=6-7	9
6610						SANATATE	164.816.000	166.502.050	164.816.000	166.502.050	115.413.746	115.413.746	115.413.746		120.385.339
	01					CHELTUIELI CURENTE	164.816.000	166.502.050	164.816.000	166.502.050	116.225.380	116.225.380	116.225.380		120.385.339
	10					TITLUL I CHELTUIELI DE PERSONAL	120.103.450	120.456.450	120.103.450	120.456.450	85.390.272	85.390.272	85.390.272		85.587.996
	10	01				Cheltuieli salariale in bani	117.182.300	117.535.300	117.182.300	117.535.300	83.313.729	83.313.729	83.313.729		83.509.073
	10	01	01			Salarii de baza	71.874.300	71.759.300	71.874.300	71.759.300	55.596.990	55.596.990	55.596.990		55.574.325
	10	01	05			Sporuri pentru conditii de munca	27.846.000	27.846.000	27.846.000	27.846.000	16.626.807	16.626.807	16.626.807		16.840.420
	10	01	06			Alte sporuri	6.802.000	6.802.000	6.802.000	6.802.000	4.200.338	4.200.338	4.200.338		4.208.688
	10	01	11			Fond aferent platii cu ora	5.940.000	5.940.000	5.940.000	5.940.000	3.311.896	3.311.896	3.311.896		3.293.264
	10	01	12			Indemnizatii platite unor persoane din afara unitatii	12.000	12.000	12.000	12.000	2.080	2.080	2.080		2.080
	10	01	13			Drepturi de delegare	8.000	13.000	8.000	13.000	1.199	1.199	1.199		1.199
	10	01	14			Indemnizatii de detasare		10.000		10.000					
	10	01	17			Indemnizatii de hrana	4.100.000	4.100.000	4.100.000	4.100.000	2.744.120	2.744.120	2.744.120		2.765.249
	10	01	29			Stimulentul de risc		248.000		248.000	247.500	247.500	247.500		247.500
	10	01	30			Alte drepturi salariale in bani	600.000	805.000	600.000	805.000	582.799	582.799	582.799		576.348
	10	02				Cheltuieli salariale in natura	1.450	1.450	1.450	1.450	1.450	1.450	1.450		1.450
	10	02	06			Vouchere de vacanta	1.450	1.450	1.450	1.450	1.450	1.450	1.450		1.450
	10	03				Contributii	2.919.700	2.919.700	2.919.700	2.919.700	2.075.093	2.075.093	2.075.093		2.078.923
	10	03	01			Contributii de asigurari sociale de stat	276.000	276.000	276.000	276.000	238.166	238.166	238.166		237.937
	10	03	07			Contributia asiguratorie pentru munca	2.643.700	2.643.700	2.643.700	2.643.700	1.836.927	1.836.927	1.836.927		1.840.986
	20					TITLUL II BUNURI SI SERVICII	44.292.550	45.625.600	44.292.550	45.625.600	30.573.229	30.573.229	30.573.229		34.550.052
	20	01				Bunuri si servicii	9.508.550	10.601.600	9.508.550	10.601.600	7.527.040	7.527.040	7.527.040		7.384.672
	20	01	01			Furnituri de birou	342.000	342.000	342.000	342.000	244.967	244.967	244.967		193.118
	20	01	02			Materiale pentru curatenie	264.000	264.000	264.000	264.000	249.550	249.550	249.550		181.432
	20	01	03			Incalzit, iluminat si forta motrica	2.120.000	1.920.000	2.120.000	1.920.000	1.399.497	1.399.497	1.399.497		1.567.042
	20	01	04			Apa, canal si salubritate	1.140.000	1.340.000	1.140.000	1.340.000	1.236.861	1.236.861	1.236.861		1.236.861
	20	01	05			Carburanti si lubrifianti	100.000	100.000	100.000	100.000	32.771	32.771	32.771		32.771

Capi- tol	Sub- capi- tol	Pa- ra- graf	Gru- pa / Titlu	Ar- ti- col	Ali- ne- at	Denumire indicator	Credite de angajament		Credite bugetare		Angajamente bugetare	Angajamente legale	Plati efectuate	Angajamente legale de platit	Cheltuieli efective
							initiale	definitive	initiale	definitive					
A						B	1	2	3	4	5	6	7	8=6-7	9
			20	01	06	Piese de schimb	840.000	750.000	840.000	750.000	110.885	110.885	110.885		114.540
			20	01	07	Transport	430.000	430.000	430.000	430.000	230.167	230.167	230.167		223.108
			20	01	08	Posta, telecomunicatii, radio, tv, internet	156.000	156.000	156.000	156.000	104.256	104.256	104.256		104.193
			20	01	09	Materiale si prestari de servicii cu caracter functional	1.424.000	2.203.000	1.424.000	2.203.000	1.388.287	1.388.287	1.388.287		1.330.900
			20	01	30	Alte bunuri si servicii pentru intretinere si functionare	2.692.550	3.096.600	2.692.550	3.096.600	2.529.799	2.529.799	2.529.799		2.400.707
			20	02		Reparatii curente	400.000	1.300.000	400.000	1.300.000	826.551	826.551	826.551		826.551
			20	03		Hrana	1.648.000	1.348.000	1.648.000	1.348.000	728.087	728.087	728.087		688.950
			20	03	01	Hrana pentru oameni	1.648.000	1.348.000	1.648.000	1.348.000	728.087	728.087	728.087		688.950
			20	04		Medicamente si materiale sanitare	30.187.000	29.827.000	30.187.000	29.827.000	20.974.567	20.974.567	20.974.567		25.266.798
			20	04	01	Medicamente	18.248.000	18.378.300	18.248.000	18.378.300	13.105.303	13.105.303	13.105.303		17.841.697
			20	04	02	Materiale sanitare	6.855.000	6.355.000	6.855.000	6.355.000	4.135.879	4.135.879	4.135.879		4.032.398
			20	04	03	Reactivi	3.046.000	3.054.000	3.046.000	3.054.000	2.416.803	2.416.803	2.416.803		2.455.749
			20	04	04	Dezinfectanti	2.038.000	2.039.700	2.038.000	2.039.700	1.316.582	1.316.582	1.316.582		936.954
			20	05		Bunuri de natura obiectelor de inventar	1.230.000	1.230.000	1.230.000	1.230.000	102.056	102.056	102.056		
			20	05	01	Uniforme si echipament	300.000	300.000	300.000	300.000	8.596	8.596	8.596		
			20	05	03	Lenjerie si accesorii de pat	250.000	250.000	250.000	250.000					
			20	05	30	Alte obiecte de inventar	680.000	680.000	680.000	680.000	93.460	93.460	93.460		
			20	06		Deplasari, detasari, transferari	32.000	32.000	32.000	32.000	1.866	1.866	1.866		1.866
			20	06	01	Deplasari interne, detasari, transferari	26.000	26.000	26.000	26.000	1.866	1.866	1.866		1.866
			20	06	02	Deplasari in strainatate	6.000	6.000	6.000	6.000					
			20	09		Materiale de laborator	144.000	144.000	144.000	144.000	56.212	56.212	56.212		51.632
			20	11		Carti, publicatii si materiale documentare	8.000	8.000	8.000	8.000					
			20	12		Consultanta si expertiza	674.000	674.000	674.000	674.000	260.610	260.610	260.610		243.950
			20	13		Fregatire profesionala	97.000	97.000	97.000	97.000	12.090	12.090	12.090		12.090

Capi- tol	Sub- capi- tol	Pa- ra- graf	Gru- pa / Titlu	Ar- ti- col	Ali- ne- at	Denumire indicator	Credite de angajament		Credite bugetare		Angajamente bugetare	Angajamente legale	Plati efectuate	Angajamente legale de platit	Cheltuieli efective
							initiale	definitive	initiale	definitive					
A						B	1	2	3	4	5	6	7	8=6-7	9
			20	14		Protectia muncii	120.000	120.000	120.000	120.000	28.143	28.143	28.143		22.142
			20	30		Alte cheltuieli	244.000	244.000	244.000	244.000	56.007	56.007	56.007		51.401
			20	30	01	Reclama si publicitate	50.000	50.000	50.000	50.000	34.360	34.360	34.360		29.754
			20	30	30	Alte cheltuieli cu bunuri si servicii	194.000	194.000	194.000	194.000	21.647	21.647	21.647		21.647
			59			TITLUL XI ALTE CHELTUIELI	420.000	420.000	420.000	420.000	261.879	261.879	261.879		247.291
			59	40		Sume aferente persoanelor cu handicap neincadrate	420.000	420.000	420.000	420.000	261.879	261.879	261.879		247.291
			84			PLATI EFECTUATE IN ANII PRECEDENTI SI RECUPERATE IN ANUL CURENT					-811.634	-811.634	-811.634		
			85			Titul XIX PLATI EFECTUATE IN ANII PRECEDENTI SI RECUPERATE IN ANUL CURENT					-811.634	-811.634	-811.634		
			85	01		Plati efectuate in anii precedenti si recuperate in anul curent					-811.634	-811.634	-811.634		
			85	01	01	Plati efectuate in anii precedenti si recuperate in anul curent (SF)					-811.634	-811.634	-811.634		
6710						CULTURA, RECREERE SI RELIGIE	1.320.000	1.830.000	1.320.000	1.830.000	1.386.324	1.386.324	1.386.324		1.420.253
			01			CHELTUIELI CURENTE	1.320.000	1.830.000	1.320.000	1.830.000	1.386.324	1.386.324	1.386.324		1.420.253
			10			TITLUL I CHELTUIELI DE PERSONAL	410.000	410.000	410.000	410.000	338.744	338.744	338.744		345.070
			10	01		Cheltuieli salariale in bani	401.000	401.000	401.000	401.000	331.300	331.300	331.300		336.931
			10	01	01	Salarii de baza	364.000	364.000	364.000	364.000	302.164	302.164	302.164		307.297
			10	01	17	Indemnizatii de hrana	37.000	37.000	37.000	37.000	29.136	29.136	29.136		29.634
			10	03		Contributii	9.000	9.000	9.000	9.000	7.444	7.444	7.444		8.139
			10	03	07	Contributia asiguratorie pentru munca	9.000	9.000	9.000	9.000	7.444	7.444	7.444		8.139
			20			TITLUL II BUNURI SI SERVICII	910.000	1.420.000	910.000	1.420.000	1.047.580	1.047.580	1.047.580		1.075.183
			20	01		Bunuri si servicii	545.000	485.000	545.000	485.000	388.742	388.742	388.742		388.742
			20	01	01	Furnituri de birou	4.000	4.000	4.000	4.000	3.478	3.478	3.478		3.478
			20	01	02	Materiale pentru curatenie	10.000	10.000	10.000	10.000	9.998	9.998	9.998		9.998

Capi- tol	Sub- capi- tol	Pa- ra- graf	Gru- pa / Titlu	Ar- ti- col	Ali- ne- at	Denumire indicator	Credite de angajament		Credite bugetare		Angajamente bugetare	Angajamente legale	Plati efectuate	Angajamente legale de platit	Cheltuieli efective	
							initiale	definitive	initiale	definitive						
A						B	1	2	3	4	5	6	7	8=6-7	9	
			20	01	03	Incalzit, iluminat si forta motrica	282.000	284.000	282.000	284.000	257.400	257.400	257.400		257.400	
			20	01	04	Apa, canal si salubritate	215.000	135.000	215.000	135.000	69.931	69.931	69.931		69.931	
			20	01	06	Piese de schimb	4.000	4.000	4.000	4.000						
			20	01	09	Materiale si prestari de servicii cu caracter functional	30.000	48.000	30.000	48.000	47.935	47.935	47.935		47.935	
			20	04		Medicamente si materiale sanitare	9.000	9.000	9.000	9.000	1.496	1.496	1.496		1.496	
			20	04	02	Materiale sanitare	4.000	4.000	4.000	4.000	687	687	687		687	
			20	04	04	Dezinfectanti	5.000	5.000	5.000	5.000	809	809	809		809	
			20	05		Bunuri de natura obiectelor de inventar	16.000	16.000	16.000	16.000	11.999	11.999	11.999		22.737	
			20	05	01	Uniforme si echipament	10.000	10.000	10.000	10.000	9.999	9.999	9.999		9.999	
			20	05	30	Alte obiecte de inventar	6.000	6.000	6.000	6.000	2.000	2.000	2.000		12.738	
			20	06		Deplasari, detasari, transferari	70.000	95.000	70.000	95.000	87.117	87.117	87.117		115.872	
			20	06	01	Deplasari interne, detasari, transferari	70.000	95.000	70.000	95.000	87.117	87.117	87.117		115.872	
			20	30		Alte cheltuieli	270.000	815.000	270.000	815.000	558.226	558.226	558.226		546.336	
			20	30	30	Alte cheltuieli cu bunuri si servicii	270.000	815.000	270.000	815.000	558.226	558.226	558.226		546.336	
7010						LOCUINTE, SERVICII SI DEZVOLTARE PUBLICA	3.302.000	3.452.000	3.302.000	3.452.000	2.519.420	2.519.420	2.519.420		2.357.621	
				01		CHELTUIELI CURENTE	3.302.000	3.452.000	3.302.000	3.452.000	2.523.988	2.523.988	2.523.988		2.357.621	
				10		TITLUL I CHELTUIELI DE PERSONAL	1.546.000	1.608.000	1.546.000	1.608.000	1.529.606	1.529.606	1.529.606		1.491.566	
				10	01	Cheltuieli salariale in bani	1.512.000	1.572.000	1.512.000	1.572.000	1.496.537	1.496.537	1.496.537		1.458.745	
				10	01	01	Salarii de baza	1.325.000	1.418.000	1.325.000	1.418.000	1.359.417	1.359.417	1.359.417		1.321.750
				10	01	06	Alte sporuri	19.000	19.000	19.000	19.000	16.732	16.732	16.732		16.681
				10	01	09	Indemnizatie de vacanta	40.000		40.000						
				10	01	17	Indemnizatii de hrana	128.000	135.000	128.000	135.000	120.388	120.388	120.388		120.314
				10	03		Contributii	34.000	36.000	34.000	36.000	33.069	33.069	33.069		32.821
				10	03	07	Contributia asiguratorie pentru munca	34.000	36.000	34.000	36.000	33.069	33.069	33.069		32.821
				20		TITLUL II BUNURI SI SERVICII	1.748.000	1.844.000	1.748.000	1.844.000	994.382	994.382	994.382		866.055	
				20	01	Bunuri si servicii	1.141.000	1.205.000	1.141.000	1.205.000	812.086	812.086	812.086		712.516	
				20	01	01	Furnituri de birou	18.000	23.000	18.000	23.000	7.081	7.081	7.081		6.518

Capi- tol	Sub- capi- tol	Pa- ra- graf	Gru- pa / Titlu	Ar- ti- col	Ali- ne- at	Denumire indicator	Credite de angajament		Credite bugetare		Angajamente bugetare	Angajamente legale	Plati efectuate	Angajamente legale de platit	Cheltuieli efective
							initiale	definitive	initiale	definitive					
A						B	1	2	3	4	5	6	7	8=6-7	9
			20	01	02	Materiale pentru curatenie	10.000	10.000	10.000	10.000	9.435	9.435	9.435		9.435
			20	01	03	Incalzit, iluminat si forta motrica	560.000	643.000	560.000	643.000	400.242	400.242	400.242		345.942
			20	01	04	Apa, canal si salubritate	17.000	22.000	17.000	22.000	19.345	19.345	19.345		19.345
			20	01	06	Piese de schimb	30.000		30.000						
			20	01	08	Posta, telecomunicatii, radio, tv, internet	25.000	20.000	25.000	20.000	16.845	16.845	16.845		15.668
			20	01	09	Materiale si prestari de servicii cu caracter functional	323.000	298.000	323.000	298.000	186.319	186.319	186.319		169.337
			20	01	30	Alte bunuri si servicii pentru intretinere si functionare	158.000	189.000	158.000	189.000	172.819	172.819	172.819		146.271
			20	02		Reparatii curente	350.000	382.000	350.000	382.000	71.284	71.284	71.284		64.607
			20	05		Bunuri de natura obiectelor de inventar	19.000	24.000	19.000	24.000	17.567	17.567	17.567		
			20	05	30	Alte obiecte de inventar	19.000	24.000	19.000	24.000	17.567	17.567	17.567		
			20	06		Deplasari, detasari, transferari	2.000	2.000	2.000	2.000	375	375	375		375
			20	06	01	Deplasari interne, detasari, transferari	2.000	2.000	2.000	2.000	375	375	375		375
			20	13		Pregatire profesionala	6.000	9.000	6.000	9.000	7.500	7.500	7.500		7.500
			20	14		Protectia muncii	13.000	15.000	13.000	15.000	11.312	11.312	11.312		8.256
			20	30		Alte cheltuieli	217.000	207.000	217.000	207.000	74.258	74.258	74.258		72.801
			20	30	01	Reclama si publicitate	2.000	2.000	2.000	2.000	1.383	1.383	1.383		1.383
			20	30	30	Alte cheltuieli cu bunuri si servicii	215.000	205.000	215.000	205.000	72.875	72.875	72.875		71.418
			59			TITLUL XI ALTE CHELTUIELI	8.000		8.000						
			59	40		Sume aferente persoanelor cu handicap neincadrate	8.000		8.000						
			84			PLATI EFECTUATE IN ANII PRECEDENTI SI RECUPERATE IN ANUL CURENT					-4.568	-4.568	-4.568		
			85			Titlul XIX PLATI EFECTUATE IN ANII PRECEDENTI SI RECUPERATE IN ANUL CURENT					-4.568	-4.568	-4.568		

Capi- tol	Sub- capi- tol	Pa- ra- graf	Gru- pa / Titlu	Ar- ti- col	Ali- ne- at	Denumire indicator	Credite de angajament		Credite bugetare		Angajamente bugetare	Angajamente legale	Plati efectuate	Angajamente legale de platit	Cheltuieli efective
							initiale	definitive	initiale	definitive					
A						B	1	2	3	4	5	6	7	8=6-7	9
			85	01		Plati efectuate in anii precedenti si recuperate in anul curent					-4.568	-4.568	-4.568		
			85	01	01	Plati efectuate in anii precedenti si recuperate in anul curent (SF)					-4.568	-4.568	-4.568		
8010						ACTIUNI GENERALE ECONOMICE, SI DE MUNCA	62.000	62.000	62.000	62.000	3.419	3.419	3.419		1.250
			01			CHELTUIELI CURENTE	62.000	62.000	62.000	62.000	3.419	3.419	3.419		1.250
			20			TITLUL II BUNURI SI SERVICII	62.000	62.000	62.000	62.000	3.419	3.419	3.419		1.250
			20	01		Bunuri si servicii	15.000	15.000	15.000	15.000	1.250	1.250	1.250		1.250
			20	01	30	Alte bunuri si servicii pentru intretinere si functionare	15.000	15.000	15.000	15.000	1.250	1.250	1.250		1.250
			20	05		Bunuri de natura obiectelor de inventar	27.000	27.000	27.000	27.000					
			20	05	30	Alte obiecte de inventar	27.000	27.000	27.000	27.000					
			20	30		Alte cheltuieli	20.000	20.000	20.000	20.000	2.169	2.169	2.169		
			20	30	30	Alte cheltuieli cu bunuri si servicii	20.000	20.000	20.000	20.000	2.169	2.169	2.169		

Conducatorul institutiei,

PRIMAR

Conducatorul compartimentului
financiar-contabil

DIRECTOR ECONOMIC

SEF BIROU

Capi- tol	Sub- capi- tol	Pa- ra- graf	Gru- pa / Titlu	Ar- ti- col	Ali- ne- at	Denumire indicator	Credite de angajament		Credite bugetare		Angajamente bugetare	Angajamente legale	Plati efectuate	Angajamente legale de platit	Cheltuieli efective
							initiale	definitive	initiale	definitive					
A						B	1	2	3	4	5	6	7	8=6-7	9
5010						TOTAL CHELTUIELI DIN VENITURI PROPRII SI SUBVENTII	34.740.000	38.331.000	34.740.000	38.331.000	4.010.472	4.010.472	4.010.472		3.644.863
6610						SANATATE	34.515.000	38.106.000	34.515.000	38.106.000	3.922.594	3.922.594	3.922.594		3.554.034
6710						CULTURA, RECREERE SI RELIGIE									7.325
7010						LOCUINTE, SERVICII SI DEZVOLTARE PUBLICA	225.000	225.000	225.000	225.000	87.878	87.878	87.878		83.504

**DETALIEREA CHELTUIELILOR
INSTITUTII PUBLICE FINANTATE DIN VENITURI PROPRII
SI SUBVENTII DIN BUGETUL LOCAL
31.12.2021**

Pag. 2 - lei-

Capi- tol	Sub- capi- tol	Pa- ra- graf	Gru- pa / Titlu	Ar- ti- col	Ali- ne- at	Denumire indicator	Credite de angajament		Credite bugetare		Angajamente bugetare	Angajamente legale	Plati efectuate	Angajamente legale de platit	Cheltuieli efective
							initiale	definitive	initiale	definitive					
A						B	1	2	3	4	5	6	7	8=6-7	9
5010						TOTAL CHELTUIELI DIN VENITURI PROPRII SI SUBVENTII	34.740.000	38.331.000	34.740.000	38.331.000	4.010.472	4.010.472	4.010.472		3.644.863
	01					CHELTUIELI CURENTE	33.211.000	33.211.000	33.211.000	33.211.000					279.928
	58					TITLUL X PROIECTE CU FINANTARE DIN FONDURI EXTERNE NERAMBURSABILE CADRULUI FINANCIAR 2014-2020	33.211.000	33.211.000	33.211.000	33.211.000					279.928
	58	01				Programe din Fondul European de Dezvoltare Regionala (FEDR)	33.211.000	33.211.000	33.211.000	33.211.000					279.928
	58	01	02			Finantarea externa nerambursabila	33.138.000	33.138.000	33.138.000	33.138.000					273.644
	58	01	03			Cheltuieli neeligibile	73.000	73.000	73.000	73.000					6.284
	70					CHELTUIELI DE CAPITAL	1.529.000	5.120.000	1.529.000	5.120.000	4.010.472	4.010.472	4.010.472		3.364.935
	71					TITLUL XIII ACTIVE NEFINANCIARE	1.529.000	5.120.000	1.529.000	5.120.000	4.010.472	4.010.472	4.010.472		3.364.935
	71	01				Active fixe	1.529.000	5.120.000	1.529.000	5.120.000	4.010.472	4.010.472	4.010.472		3.364.935
	71	01	01			Constructii									9.888
	71	01	02			Masini, echipamente si mijloace de transport	1.300.000	4.875.000	1.300.000	4.875.000	3.922.594	3.922.594	3.922.594		3.239.226
	71	01	03			Mobilier, aparatura birotica si alte active corporale	19.000	35.000	19.000	35.000	10.646	10.646	10.646		40.655
	71	01	30			Alte active fixe (inclusiv reparatii capitale)	210.000	210.000	210.000	210.000	77.232	77.232	77.232		75.166
6610						SANATATE	34.515.000	38.106.000	34.515.000	38.106.000	3.922.594	3.922.594	3.922.594		3.554.034
	01					CHELTUIELI CURENTE	33.211.000	33.211.000	33.211.000	33.211.000					279.928
	58					TITLUL X PROIECTE CU FINANTARE DIN FONDURI EXTERNE NERAMBURSABILE CADRULUI FINANCIAR 2014-2020	33.211.000	33.211.000	33.211.000	33.211.000					279.928
	58	01				Programe din Fondul European de Dezvoltare Regionala (FEDR)	33.211.000	33.211.000	33.211.000	33.211.000					279.928
	58	01	02			Finantarea externa nerambursabila	33.138.000	33.138.000	33.138.000	33.138.000					273.644

Capi- tot	Sub- capi- tot	Pa- ra- graf	Gru- pa / Titlu	Ar- ti- col	Ali- ne- at	Denumire indicator	Credite de angajament		Credite bugetare		Angajamente bugetare	Angajamente legale	Plati efectuate	Angajamente legale de platit	Cheltuieli efective
							initiale	definitive	initiale	definitive					
A						B	1	2	3	4	5	6	7	8=6-7	9
			58	01	03	Cheltuieli neeligibile	73.000	73.000	73.000	73.000					6.284
			70			CHELTUIELI DE CAPITAL	1.304.000	4.895.000	1.304.000	4.895.000	3.922.594	3.922.594	3.922.594		3.274.106
			71			TITLUL XIII ACTIVE NEFINANCIARE	1.304.000	4.895.000	1.304.000	4.895.000	3.922.594	3.922.594	3.922.594		3.274.106
			71	01		Active fixe	1.304.000	4.895.000	1.304.000	4.895.000	3.922.594	3.922.594	3.922.594		3.274.106
			71	01	02	Masini, echipamente si mijloace de transport	1.300.000	4.875.000	1.300.000	4.875.000	3.922.594	3.922.594	3.922.594		3.231.901
			71	01	03	Mobilier, aparatura birotica si alte active corporale	4.000	20.000	4.000	20.000					40.211
			71	01	30	Alte active fixe (inclusiv reparatii capitale)									1.994
6710						CULTURA, RECREERE SI RELIGIE									7.325
			70			CHELTUIELI DE CAPITAL									7.325
			71			TITLUL XIII ACTIVE NEFINANCIARE									7.325
			71	01		Active fixe									7.325
			71	01	02	Masini, echipamente si mijloace de transport									7.325
7010						LOCUINTE, SERVICII SI DEZVOLTARE PUBLICA	225.000	225.000	225.000	225.000	87.878	87.878	87.878		83.504
			70			CHELTUIELI DE CAPITAL	225.000	225.000	225.000	225.000	87.878	87.878	87.878		83.504
			71			TITLUL XIII ACTIVE NEFINANCIARE	225.000	225.000	225.000	225.000	87.878	87.878	87.878		83.504
			71	01		Active fixe	225.000	225.000	225.000	225.000	87.878	87.878	87.878		83.504
			71	01	01	Constructii									9.888
			71	01	03	Mobilier, aparatura birotica si alte active corporale	15.000	15.000	15.000	15.000	10.646	10.646	10.646		444
			71	01	30	Alte active fixe (inclusiv reparatii capitale)	210.000	210.000	210.000	210.000	77.232	77.232	77.232		73.172



Conducatorul institutiei

PRIMAR

Conducatorul compartimentului
financiar-contabil

SEF BIROU